

کتابت سے پہلے

ریاضے و فار سے مہر ماہ

اول ابتدائے



5

1

3

8

6

2

=

3

x

0

+

-

7

4

کاربری ۳



مهر ۱۴۰۲

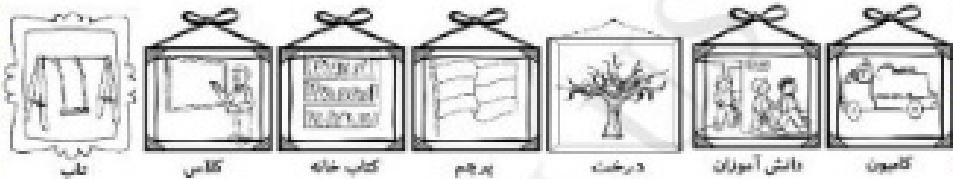
به نام خدای مهربان

نام زیبای من:

تاریخ:

دستان شهید مرزانی / پایه اول

۱- فرزند فشنگی، کدام وسایل مربوط به مدرسه است؟ رنگ بزن.



۲- کدام کارها درست هستند؟ نگاه و فکر کن! سپس علامت بزن.



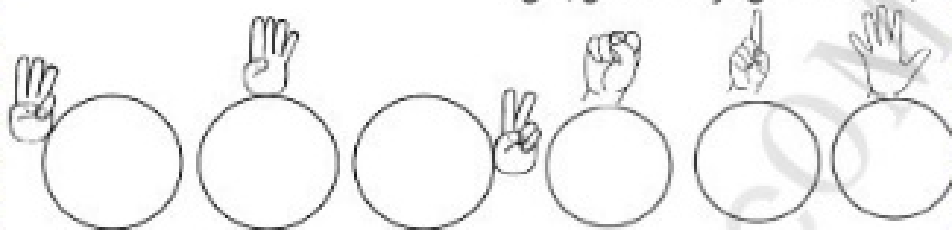
۳- تصویری که صدای آخر آن «ک» است را رنگ بزن.



۴- عزیزم، زیبا بنویس. (الگو: سه تا سیاه، سه تا قرمز / بدون خط فاصله)

Handwriting practice lines with dashed midlines and arrows indicating the direction of the stroke for the letter 'ک'.

۵- به تعداد انگشتان هر دست، شکل بکش.



۶- جدول های شگفت انگیز زیر را حل کن. (رنگ های نوشته شده را رنگ بزن.)

قهوه ای	زرد
سبز	قهوه ای
زرد	

○	△	
	□	○
□		

۶- نقل من، تعداد هر شکل را بشمار و یکی بعد و یکی قبل از آن ها را رسم کن.

○	○	○
△	△	△
△	△	△


دور بگردان
دور بگردان

□	□

۷- الگو های شطرنجی زیر را ادامه بده. (ابتدا رنگ های نوشته شده را رنگ بزن.)

سی	زرد	سی	زرد			
قرمز	قرمز	سبز	قرمز	سبز		

نظر آموزگار:



به نام خدا

کتاب رنگ: ریاضی - فارسی

نام و نام خانوادگی:

تاریخ:

طراح: ایوالفضل سائیدی

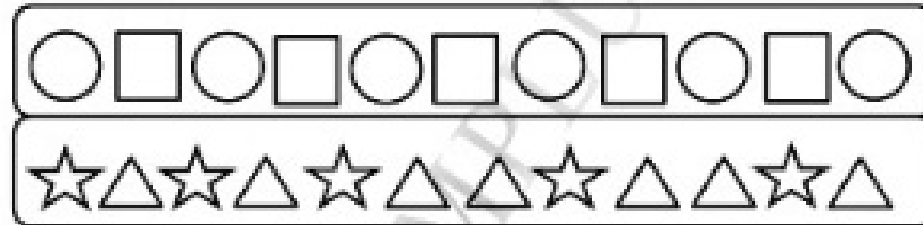
۱- جسمهای اول هر تصویر را برای بزرگ ترها در جدول بگو و تصاویر را رنگ بزن.









۲ خرگوش هایی را که به سمت راست می روند را رنگ بزن.



۳ الگوی منظم را پیدا کن و رنگ بزن



۴ دسته هایی را که تعداد شکل هایشان مثل هم است ، با خط کشی به هم وصل کن





به نام خدا

کاربرگ تلفیق فارسی و ریاضی

نام زیباییت:

کدام تصویر ها را در بوستان می بینی؟ مشخص کن.



صدای اول تصویر چیست؟ یک شکل نقاشی کن که صدای اولش مانند صدای اول این تصویر باشد.



جدول را کامل کن:

طراح: مهری ترکاشوند