



کاربرگ تم ۷\_ریاضی  
اول\_همراه با نکات  
تدریس

[www.mamplus.com](http://www.mamplus.com)

پایه ی اول

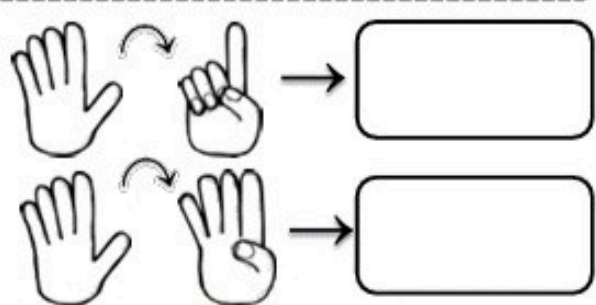
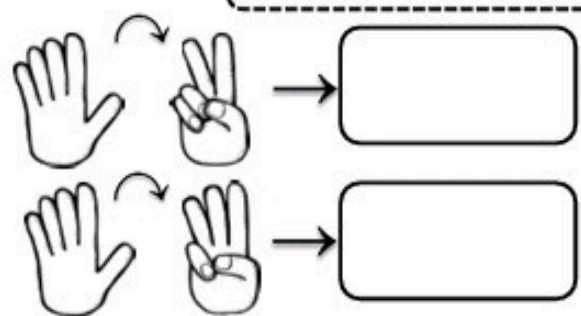
به نام خدای خوب



نام زیبای من: .....

تاریخ: .....

۱- از هر دست چند انگشت بسته شده است؟ چند انگشت باقی می ماند؟ با چوب خط نشان بده.


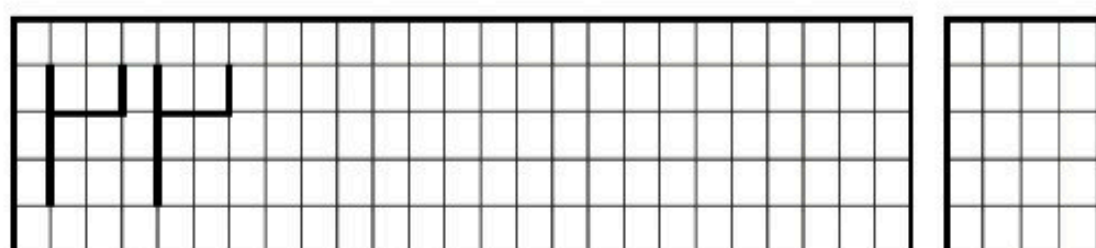


۲- مربع های شگفت انگیز را کامل کن.

	سو		مو
	دو	سو	
			دو
سو		مو	بو

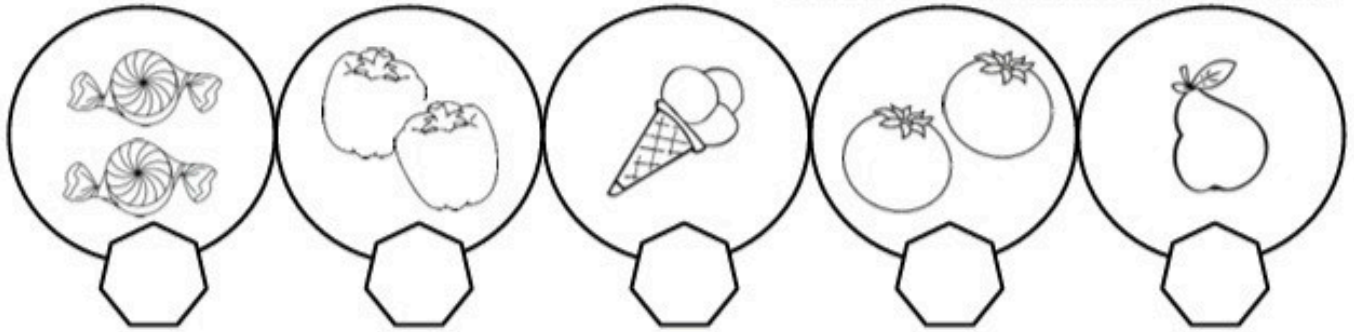
مَ	دَ	و	
سا		دَ	مَ
و	مَ	سا	دَ

۳- ابتدا الگوی زیر را توضیح بده و بعد ادامه بده. سپس الگویی را که پیدا کرده ای در سمت راست بکش.



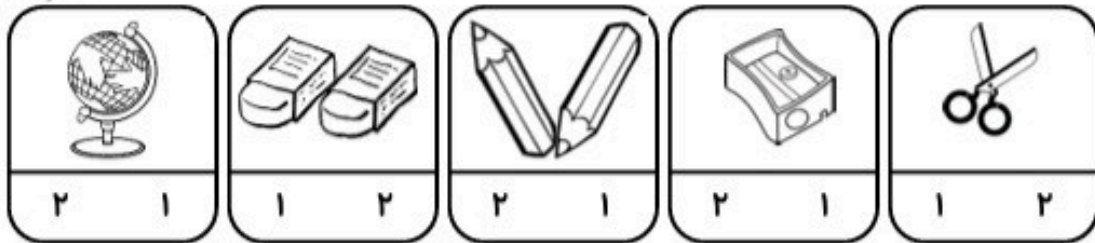
۴- به تعداد هر عدد برای گل ها برگ بکش.

۵- شکل ها را رنگ بزن و عدد هر دسته را بنویس.

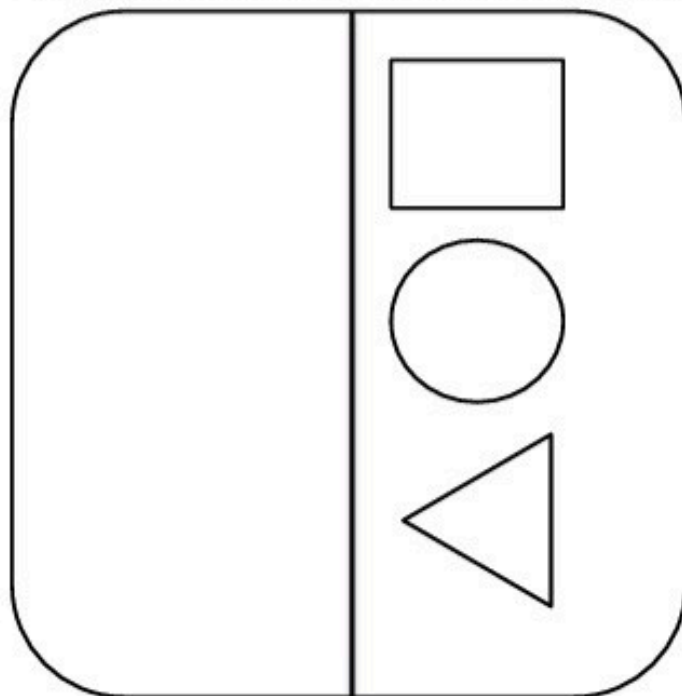


۶- دور عدد مناسب خط بکش.

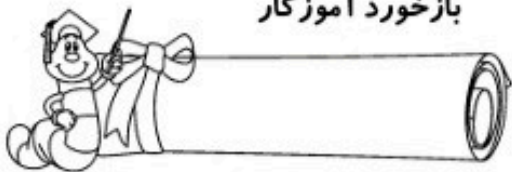
www.mamplus.com



۷- با کمک شابلون طرف دیگر خط را کامل کن و شکل های شبیه هم را یک رنگ بزن.



بازخورد آموزگار



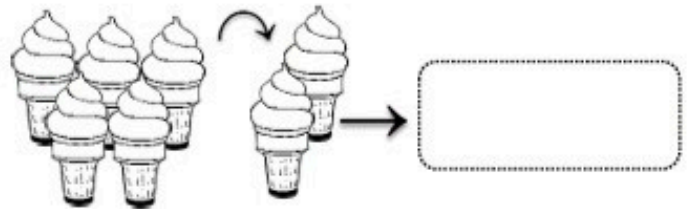
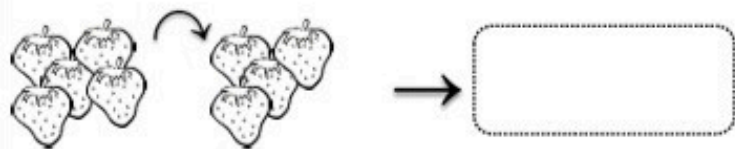
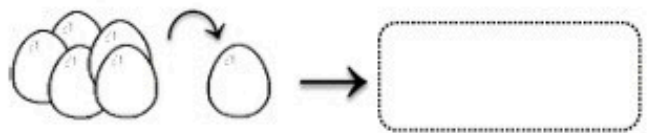
خود سنجی





از هر شکل چند تا برداشته شده است؟ چند تا مانده است؟ با چوب خط نشان بده.

۱



مربع های شگفت انگیز را کامل کن.

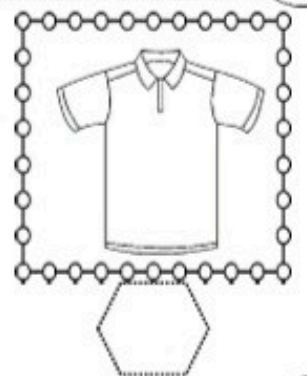



۲

دا	دَ	بَ	
با	بَ		دا
	با	دا	بَ
بَ			دَ

	بَ	ا	آ
آ		بَ	بَ
	آ	بَ	
ا			بَ

شکل ها را رنگ بزن و عدد هر دسته را بنویس.

۳

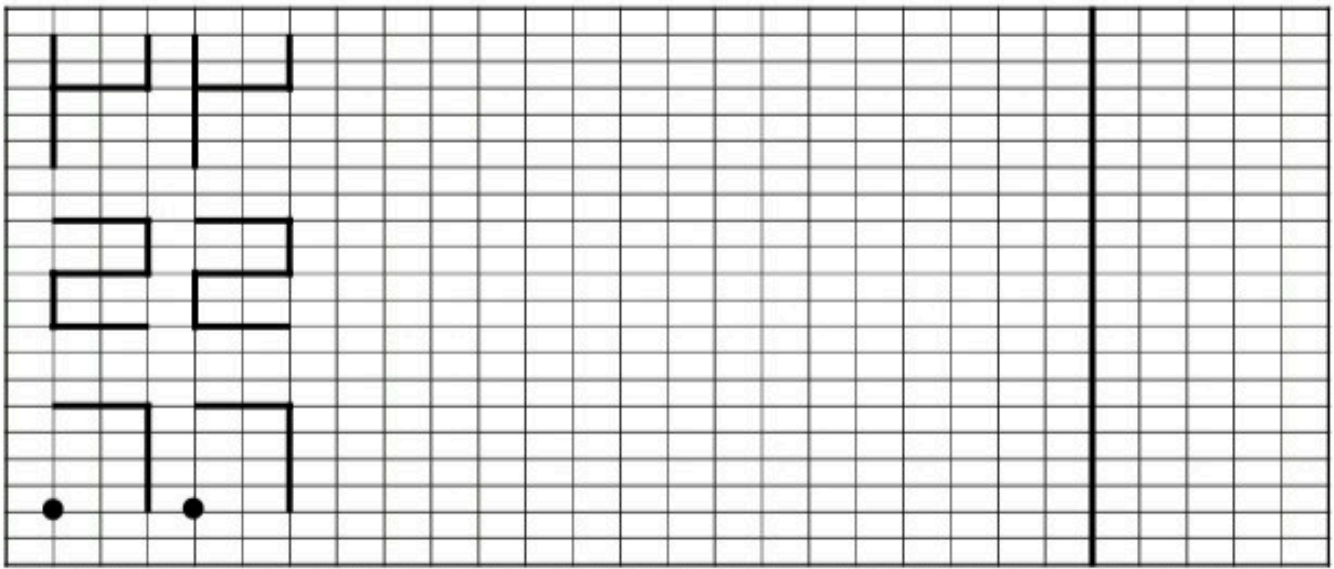


الگو را ادامه بده.

۴



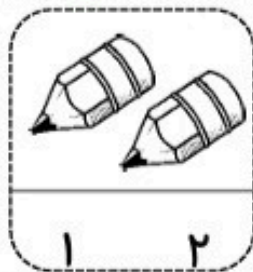

۱-۲-۲-۱-۲-۲-

۵ در هر ردیف ابتدا الگو را پیدا کن و ادامه بده سپس در سمت راست الگویی را که پیدا کرده ای بکش.



www.mamplus.com

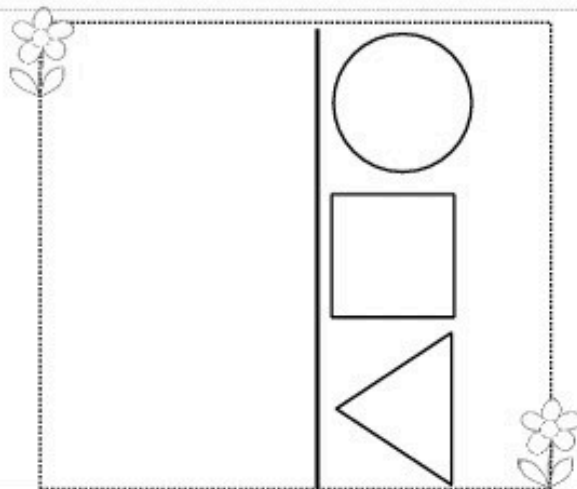
۶ دور عدد مناسب خط بکش.




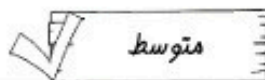

۷ با توجه به عدد روی هر گلدان، داخل گلدان گل بکش و رنگ بزن.



۸ با شابلون طرف دیگر خط را کامل کن و شکل های شبیه به هم را یک رنگ بزن.



نظر آموزگار:



نام و نام خانوادگی:

آزمون عملکردی ریاضی تم ۷ دبستان:


تاریخ:

www.mamplus.com

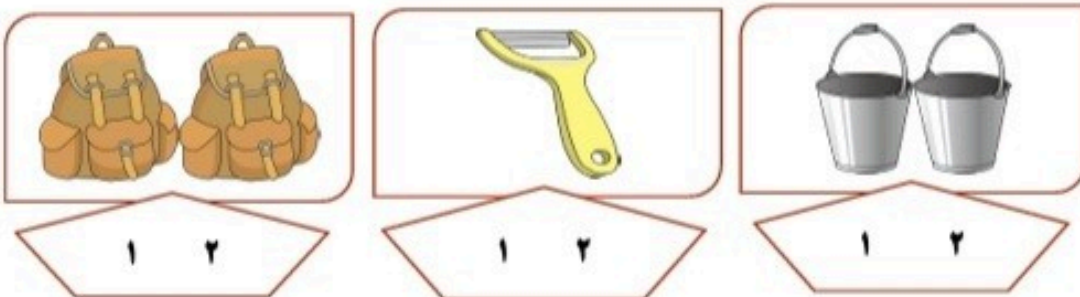
شکل های زیر روی هم چندتا می شوند، با کشیدن چوب خط نشان بده.



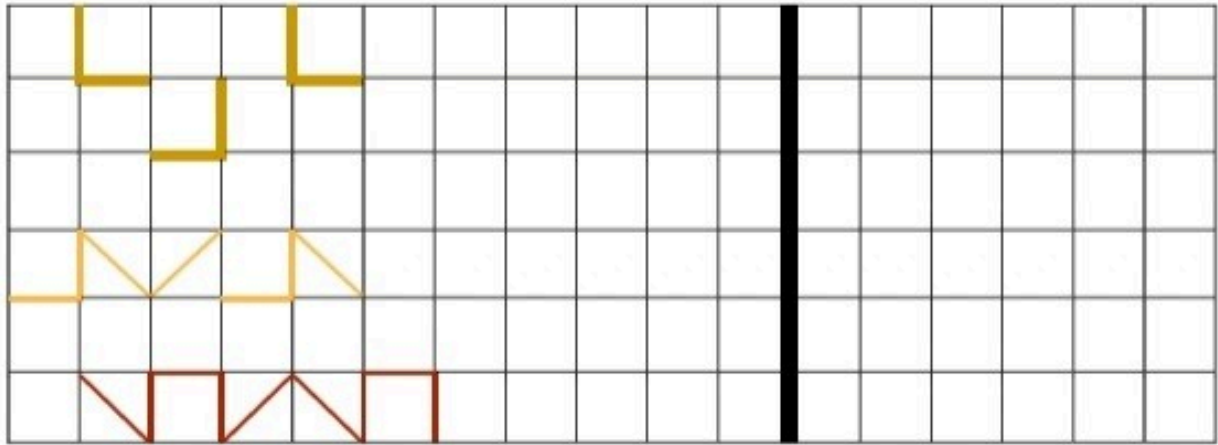
۲- هر شکل چه عددی را نشان می دهد، در گردی سمت چپ بنویس و سمت راست چوب خط بکش.



۳- دور عدد مناسب را خط بکش.

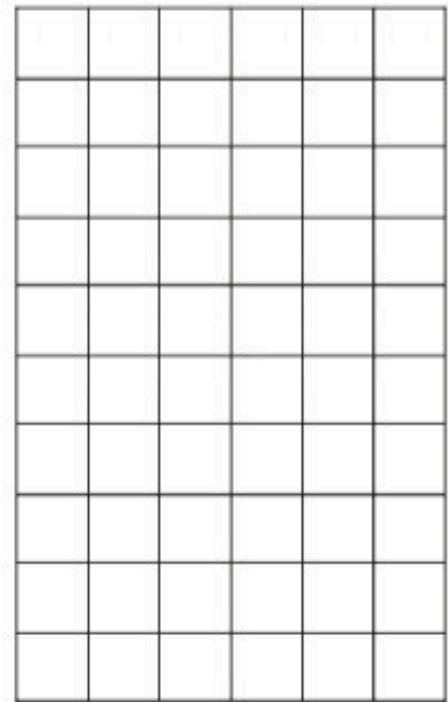


۴- الگوها را ادامه بده و شکل تکرار شده را سمت راست بکش.



الگوهای داده شده را رنگ بزن و ادامه بده.

سبز		زرد		سبز					
	قرمز		آبی						
نارنجی	سبز	نارنجی		نارنجی	سبز				
	زرد								
	بنفش	بنفش		بنفش	بنفش				
قرمز	قرمز		قرمز	قرمز					



www.mamplus.com

موفق باشید  
موفق باشید

ارزیابی  
معلم: