


به نام خدا


درس امروز:

کاربرد نشانه ش و نشانه اِ -


[www.mamplus.com](http://www.mamplus.com)



اسم شکل ها را بگو. نشانه ی ( ا - ه ~ ) را در آن ها رنگ کن.



کاسه




پرنده



قایق



درخت



نامه



لازه




مسجد



هندوانه



کیک




فلفل




زنگوله



کلید



انسان



مداد



سُر سُرّه


ترکیب کن.

د = س + ه ~      ر = ه + ر      م = م + ه ~      ت = ت + ه ~      ب = ب + ه ~      ز = ز + ه ~

+د = س + ه ~      م = م + ه ~      ت = ت + ه ~      ب = ب + ه ~      ز = ز + ه ~      ه = ه +

= ز + ه ~      = ز + ه ~      = ر + ه ~      =

اسم شکل ها را با ترکیب مناسب کامل کن.



تخت.....



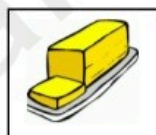
رند.....



پرنده.....



ستاره.....




کتاب.....



دانه.....



رب.....

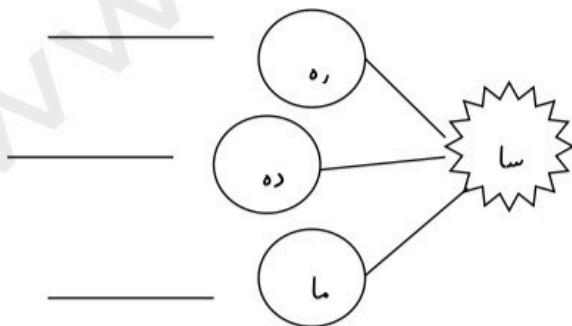


هندوانه.....



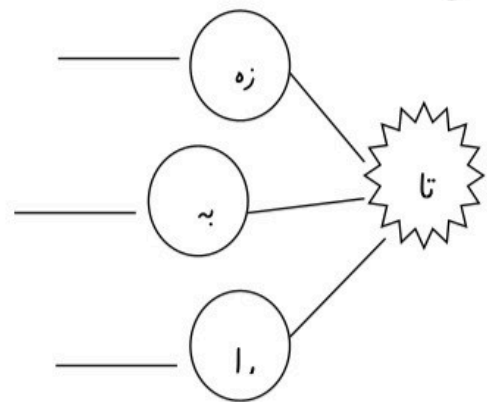
نوشابه.....

کامل کن.



آ + ز + ده =

نا + د + ره =



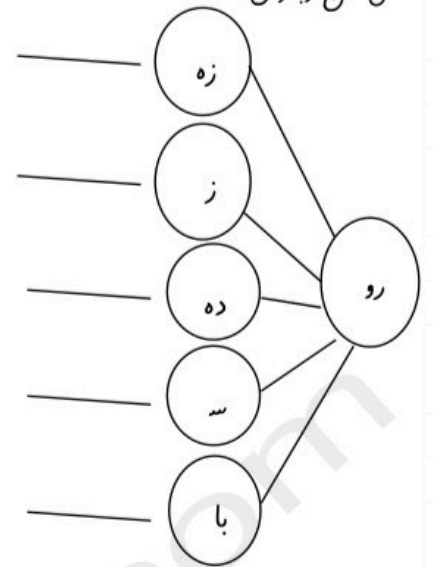
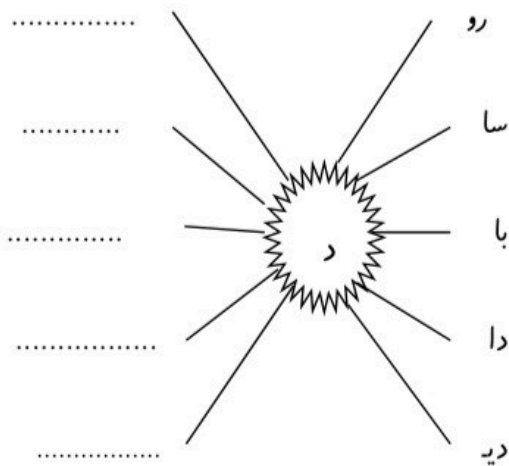
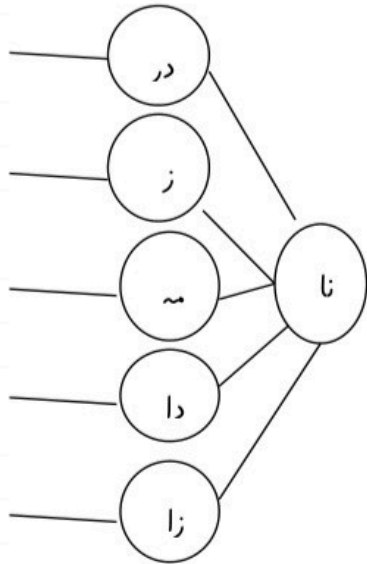
آ + با + ده =

ا + دا + ره =

آ + ما + ده =

س + تا + ره =

کامل کن و بخوان.



از شکل مناسب (ا - ه - نه) استفاده کن. کلمه ی کامل شده را بخوان.

.....مادرست .....ستاره .....روز .....دار .....نسان .....مام  
 .....رزمند .....آزاد .....آمد .....نادر .....مداد .....نرد  
 .....دبستان .....بود .....ماس .....دام .....نام

جمله بساز.

.....رزمنده:

.....آزاده:

بخوان.

اِد اِت اِس اِن اِم اِز اِر اِد اِداره اِدامه اِمام اِنسان سِتاره نادره اِداره  
 آماده آسوده آزاده آرمیده تازه بازه روزه سازه نازه ریزه نامه روزنامه

به نام خدا

مام پلاس، سایت مادر و کودک با رویکردی نوین

نام و نام خانوادگی:

۱- اسم شکل های زیر را بنویس.



۲- برای هر تصویر جمله بساز.



۳- کلمات زیر را مرتب کن.

آمد - شادی - با - ماشین

روشن - آتش - بود

۴- بخش و صداکشی کن.

شیرین				

دانه		

ستاره			

\_\_\_\_\_

\_\_\_\_\_

\_\_\_\_\_

سبز

مادر

آرش

تراش

سیب

دامن

۵- دوتا را به هم وصل و از - ربط استفاده کن بنویس.

۶- نقطه های کلمات زیر را سر جای خود قرار بده

سب - سیاره - ایران - آتس - زَمَن - نازه - اِسَان - سَبز


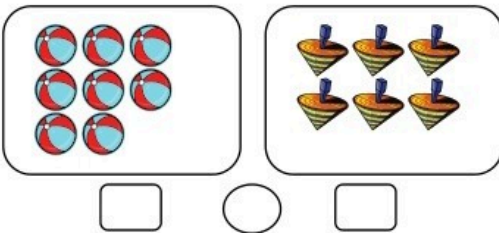
۷- متن زیر را با صدای بلند بخوان و در دفتر مشق بنویس.

شَب بود . آسَمَان آبري بود . مَن آن شب با ماشين آمدم .

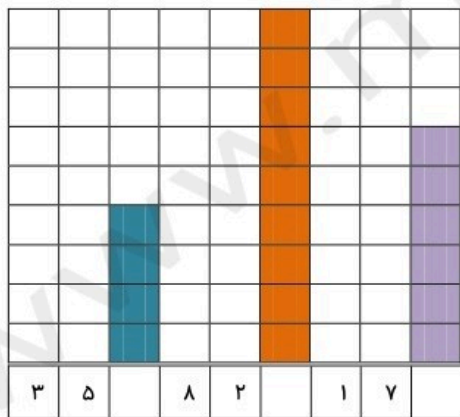
آمین از بیرون آمد . او نامه ای در دَسْت داشت .

آرَش آتس رِشته دوست دارد . او شیر را به مادرش نِشان داد .

۸- عدد هر دسته را بنویس و از علامت < = > استفاده کن.



۹- به تعداد عدد نوشته شده مربع رنگ کن.



۱۰- برای هر عدد چوب خط و شکل بکش.

۶

۹

۷


۱ - -۳ - ۴ - -۶ - -۸ - ۹

۱۱- کامل کن.

بازخورد آموزگار:

نظراولیا:



به نام ایزد دانا

اگر می توانی نام خودت را بنویس: .....

ا	ی	پ	ه	ی	ا
					۱
					۲
					۳
					۴
					۵

عزیز دلم با توجه به جمله ی اول بقیه ی جمله ها را کامل کن.

من شربت شیرین می نوشم.

او .....

ما .....

آنان .....

من با دوستم نشستیم.

او .....

ما .....

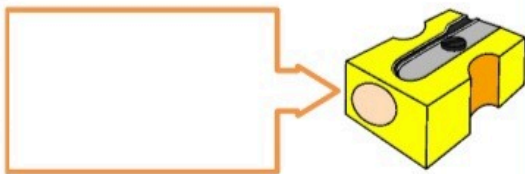
آنان .....

من دوست دارم امام زمانم را ببینم.

او .....

ما .....

آنان .....



ببینم - بریزد

چند کلمه بنویس که مانند کلمات روبرو با به شروع شود.

--	--	--	--

۵ کلمه بنویس که نشانه های آن به هم نچسبیده باشد.

--	--	--	--	--

۵ کلمه بنویس که دو بخشی باشد و نشانه ی ش داشته باشد.

--	--	--	--	--

۵ کلمه بنویس که چهار بخشی باشد و نشانه ی ش داشته باشد.

--	--	--	--	--

جاهای خالی را با کلمات مناسب کامل کن . دو کلمه اضافه است.

شاداب

ماشین

آنان

بستنی

رشته

نشان

.....در مدرسه نشسته بودند.

شادی ستاره ای نورانی به من.....داد.

ما دیروز.....از مدرسه آمدیم.

آرش ، سامان را با..... به مدرسه می برد.

طرف دیگر را با کلمه ای مناسب کامل کن.

نیش.....

آتش.....

ماشین.....

مدرسه.....

نامه رسان.....

شیرین.....