

[www.mamplus.com](http://www.mamplus.com)



به نام خدا

درس امروز:

کاربرد نشانه م و نشانه س



۱. عزیزم مانند نمونه تمیز و مرتب بنویس .

م  
م  
س  
س

۲. به آخر هر کدام صدای م (آخر) اضافه کن و دوباره آن ها را بنویس و بخوان.


با

دا

بادا

دَ

بَ



آ



آ



۳. دانش آموز خوبم ترکیب کن.

۴. عزیزم صدای هر کلمه را جدا جدا بنویس.

سَبَد

آدَم



۵. نام تصاویر روبه رو را بنویس.

۶. گل قشنگم جمله های زیر را مرتب کن.



داد - سام - بادام



آسد - آمد - با - آسب - بامداد




س

## شکار کلمات

سام ، داس ، سد ، آسد  
 سبد ، سما ، سبا ، آسب  
 اسباب ، اساس ، آدامس  
 اسما ، داسم ، سبدم

س	م	س	د	ب	س	ما	س	م	س
ا	س	سا	ب	س	ا	ب	س	ا	س
س	ا	م	م	ا	س	سا	دا	ب	دا
س	دا	س	س	س	س	دا	با	ا	س
س	م	ب	سا	با	م	ما	ا	س	س
ا	س	س	با	ب	س	س	س	ما	د
سا	س	د	س	ا	س	با	دا	ما	ا
ما	دا	دا	س	سا	ا	م	د	ب	س

سرعت تو در پیدا کردن کلمه ها مثل کدام یک است؟ رنگ بنر. خودت چند کلمه ی دیگر هم پیدا کن




بِسْمِ تَعَالَى

فارسی

۱- با دقت به تصاویر نگاه کن و با نشانه های درست ( م - م - س - س ) آن ها را کامل کن.



یز



آسان



بادا



یا



گیلا



یب

۲- صداهای هر کلمه را بنویس.

سم    ○ ○ ○

داس    ○ ○ ○

آساس    ○ ○ ○ ○



آسب    ○ ○ ○

بس    ○ ○ ○

سام    ○ ○ ○

۳- کلمات زیر را بخش کن و صداهای هر کلمه را بنویس.

سَبَد			

آساس			

آدامس			


بادام			


۴- ترکیب کن و کلمه با معنی بساز.


کلمه	آ - ا	کلمه	آ - ا	
				ب - ب
				د
				م - م
				س - س

ریاضی

۱- به تعداد شکل های زیر چوب خط بکش.











۲- شکل های هر دو دسته روی هم چند تا می شود؟ با عدد و چوب خط نشان بده. مانند نمونه:



۳











۳- اعداد زیر را یکی در میان ادامه بده و بنویس.

۱ - ۳ - ۵ -

۲ - ۴ - ۶ -



۴- جدول ترکیب کن زیر را کامل کن .



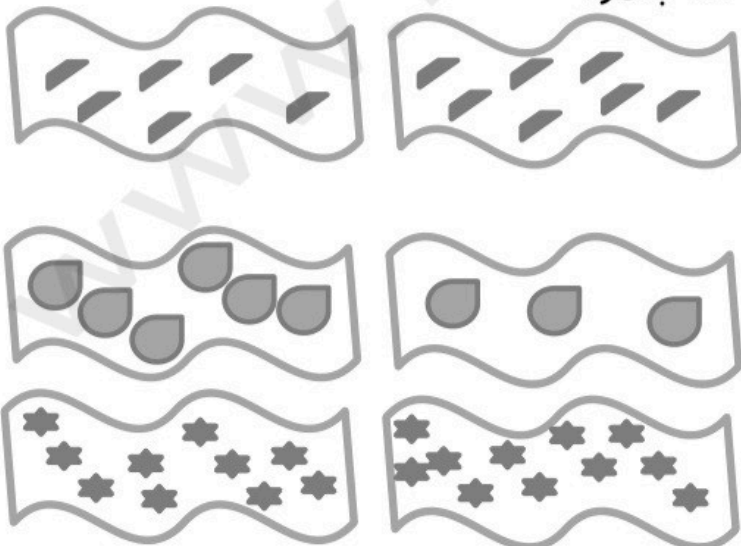



۵- جواب جمع های زیر را بنویس .



$۳ + ۵ = \dots\dots\dots$	$۷ + ۱ = \dots\dots\dots$	$۱ + ۹ = \dots\dots\dots$
$۴ + ۰ = \dots\dots\dots$	$۱ + ۶ = \dots\dots\dots$	$۰ + ۳ = \dots\dots\dots$
$۵ + ۴ = \dots\dots\dots$	$۲ + ۴ = \dots\dots\dots$	$۱۰ + ۰ = \dots\dots\dots$

۶- عدد هر دسته را بنویس و بین آن ها علامت  $< = >$  بگذار .



.....  .....

.....  .....

.....  .....



نیاز به تلاش بیشتر



قابل قبول






خوب




بسیار خوب

گلم نام هر تصویر را بنویس.



اسم هر شکل را بگو و صدای آخر آن را بنویس.



-----

-----




-----

-----

جمله های زیر را مرتب کن.

آسب - با - آمد - بابا ←  
آدامس - داد - سام ←

برای هر نشانه دو کلمه بنویس.




(س) قرمز

(ب) سیاه

(م) سبز



نام هر تصویر را بنویس.



-----

-----

-----

-----

جدول دوستی

کامل کن.

آ	آ	↗
		ب
		د
		م
		س

آسب		

سبَد			

آمَد		

سام		

جمله بساز.

.....=آسب

.....=سام




.....=بادام

.....=بابا

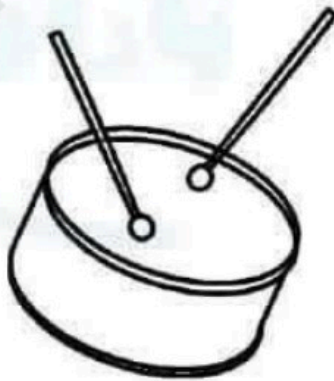
طراح: زهرا حاجبی

تصاویری که نشانه «م» دارند را رنگ آمیزی کن

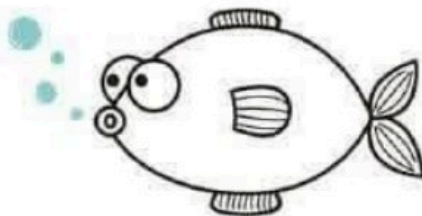
م



شروع



پایان



نام و نام خانوادگی:


کاربرگ نشانه (م)

طراح: لیلا حق شناس


۱. با توجه به تصاویر، جای خالی را کامل کن.



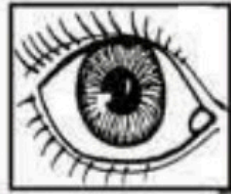
آد.....



ار.....



ورچه.....



چش.....



اهی.....

۲. کلمات زیر را ابتدا بخش کن سپس صداهای آن را بنویس.

دادم			

بادام			

آمد			

۳. ترکیب کن. (هر شب کار شود. بخواند و بنویسد.)

آ	آ	
		م

آ	آ	
		د

آ	آ	
		ب

۴. در متن زیر دور (م غیر آخر) را با مداد قرمز و دور (م آخر) را با آبی خط بسته بکش.

در روزهای قدیم، مردی بود که یک دخترِ مهربان داشت، اسم دخترِ مریَم بود. مریَم همیشه به پدر و مادرش در کارها کمک می کرد. آن ها در تابستان به مسافرت می روند. امسال هم قرار است بعد از تعطیلی مدرسه ها، آن ها به مشهد و زیارت امام هشتم، حضرتِ رضا (ع) بروند.





کاربرک نشانه م طراح الهام مرضات

۱ - نشانه ( م م ) را در کلمات پیدا کن و سپس کلمه را بخوان

آمد - دام - دم - مد - بادام - آدم - دادم - مام

۲ - با توجه به تصویر تکمیل کن



پرچم .....


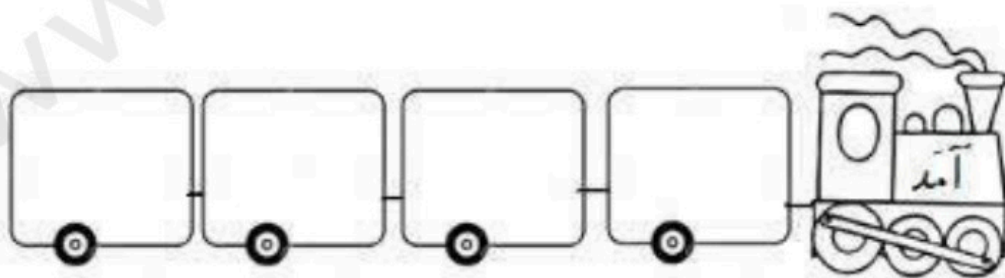
دا ....ن

.....

.....شین

.....برفی

۳ - فرزندم صدا کشی کن



۴ - گل زیبا ترکیب کن



آ	ا	↙
		ب
		م
		ر



۵ - برای هر ترکیب یک کلمه بنویس



۶ - فرزند دانا جملات را کامل کن



۷ - فرزندم یک املائی زیبا بنویس



خسته نباشید

A large rectangular box with rounded corners, containing three horizontal dotted lines for writing.

# بسته‌های

## فارسی

۱- با دقت به تصاویر نگاه کن و با نشانه‌های درست (م - م - س - س) آن‌ها را کامل کن.



یز



آ - ان



بادا



یا



کیلا



یب

۲- صداهای هر کلمه را بنویس.



سم



داس



آساس



آسب



بیس



سام

۳- کلمات زیر را بخش کن و صداهای هر کلمه را بنویس.

سبب	

آساس	

آداس	

بادام	

۴- ترکیب کن و کلمه با معنی بساز.

کلمه	آ - ا	کلمه	آ - ا	
				ب - پ
				د
				م - س
				س - س

تاریخ:

نام و نام خانوادگی:

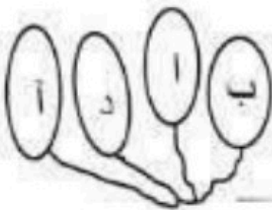
پایه: اول

فارسی

۱- بخش و صدا کشی کن.



۲- پسر یا ادبیم با صداهای داده شده کلمه بساز.



۳- پسر با دقت شکل هایی که صداهای اول و آخر آنها مثل هم است به هم وصل کن.



۴- دلبندم جاهای خالی را با یکی از نشانه هایی که یاد گرفتی کامل کن.



..... با



..... از



..... دریا



..... آتش