



نام زیبای من:

به تمام هالی گل ها

کارت بزرگ شماره ۱۵

طراحی: فرزانه زمانی

۱. عزیزم مانند نمونه تمیز و مرتب بنویس.

ک

ک

و

میوه

۲. نام تصاویر زیر را بنویس.



۳. با استفاده از تصاویر روبه رو جاهای خالی را کامل کن.

..... ترسناک است.

مادر شکر را در می ریزد.

..... به سمت دروازه می دود.

..... دانه می کارد.

۴. عزیزم کلمات زیر را در ستون مناسب بنویس.

و

او و

Blank lines for writing the letter 'و'.

Blank lines for writing the letters 'او و'.

ورزش - سوت - سَمَاور - توت - نانوا

دارو - داور - می گوید - وارد - تور.

1 - در جاهای خالی کلمه ی مناسب بنویس .

این در آسمان بود . (گبوتر - اسب)

زنبور در است . (دریا - کندو)

اُردک در آب شِنا (می بارد - می کُند)

2 - مرتب کن .



دُرست - گرد - کریم - بادبادک

(.....)

نام - این - است - کودک - آزاده

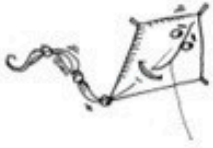
(.....)

3 - برای تصویر یک جمله بنویس .



.....

4. نام هر تصویر را بنویس .















5. جمله بساز .

..... : اُردکِ امین

..... : کِتاب

6. مانند نمونه با نشانه های داده شده هر چند کلمه می توانی بساز . (حرکت ها لازم نیست و تکرار نشانه ها اشکالی ندارد)

م د ب آ ک ز و ت س ر ا ن ا ت ب ا ی م ن

					آب

ضعیف

متوسط

خوب

بسیار خوب

به نام خدا

دبستان غیر دولتی پسرانه بنیان

تکلیف تمرینی نشانه ک ک

نام و نام خانوادگی.....

تاریخ.....

کلمه بساز. سپس بر روی خط زمینه بنویس.

کا + سه =

با + ریک =

کیه + سه =

تا + ریک =

کو + سه =

نز + دیک =

برای هر ترکیب یک کلمه بنویس.

کا ←

ک ←

کو ←

کیه ←

ک ←

ک ←

با هر دو ترکیب کلمه ی مناسب هر تصویر را بنویس.

تی

کش

کش

تی



.....



.....

برای هر تصویر یک جمله بنویس.



.....



.....

در هر جای خالی یکی از کلمات داخل کمانک را بنویس. (فرزندم - مالی را در موقع خواندن رعایت کن)

کریم برای اکرم ، اکبر بادبادک زیبایی درست.....(کرده بود - کردم)

آنان نزدیک رود با بادبادک بازی (می کنیم - می کنند)

مامان برای آنان کیک سیب درست.....(کرده است - می کنی)

این سه کودک، کیک را با شیر دوست.....(دارند - دارد)

بابا نیز کباب درست(می برد - می کند)

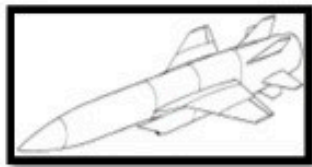
او با نمکدان روی کباب نمک (می ریزد - می زند)

مادر ، در یک کاسه ترشی و در کاسه ای کدو (دید - می ریزد)

آردک زیبایی که نزدیک آب روی سبزه ها نشسته است ، آنان را تماشا(می کند - می دید)

این کودکان ، یک روز شاد در کنار بابا و مامان (داشت - دارند)

نام هر تصویر را بنویس.



.....

.....

.....

نقاشی هر کلمه را بکش.



کباب

کاسه ی زرد

کودک

کیک



دبستان
شهید بهشتی



به نام خدای پروانه ها



درس (و)

نام زیبای من: -----

تاریخ: -----

۱. تصویر زیر را رنگ بزن و با آن ۲ جمله بنویس.



۲. ترکیب کن و برای آن ترکیب یک کلمه بنویس.



او و	ای ی ای	آ ا	أ -	ا - ه	آ -	*
-----	---	-----	-----	-----	-----	و
-----	-----	-----	-----	-----	-----	کلمه

۳. در متن زیر (و) را قرمز کن.



وَسَطِ دَفْتَرِ مَشَقِ، يَكُ وَ كَلَّهْ گَنده، دَاشْتِ وِلِ مِي گِشْت. پَاكُ كُنِ او را دِيْدِ وَ دَادِ زِد: آهَایِ كَلَّهْ گَنده! اَلانِ مِي گِيرِمْتِ وَ پَاكْتِ مِي كُنْمِ وَ دَنبَالِشِ دَوِيْدِ. وَ چِهْ كَارِ كَرْدِ؟ از تُو دَفْتَرِ مَشَقِ فَرارِ كَرْدِ وَ رَفْتِ تُو دَفْتَرِ نَقَاشِي. از اَيْنِ وَرَقِ بَهْ آن وَرَقِ گِشْتِ تا رَسِيْدِ بَهْ يَكِ گَلِ. آن وَقْتِ يَكِ پَرِوانهْ شَدِ وَ پَرِيْدِ لَایِ گَلِ قَايِمِ شَدِ. پَاكُ كُنِ گِفْتِ دِيْدِمْتِ اَلانِ مِي گِيرِمْتِ. وَ يَكِ مَوْشِ شَدِ وَ فَرارِ كَرْدِ. وَ از اَيْنِ وَرَقِ بَهْ آن وَرَقِ دَوِيْدِ وَ دَوِيْدِ تا بَهْ يَكِ لَاكِ پِشْتِ پِيْرِ رَسِيْدِ. زُوْدِ يَكِ عِصَا شَدِ وَ جَلوِيِ پَایِ لَاكِ پِشْتِ اِفْتَادِ. لَاكِ پِشْتِ عِصَا را دِيْدِ. آن را بَرِداشْتِ وَ عِصَا زَنانِ رَفْتِ. پَاكُ كُنِ هَمِ بَرِگِشْتِ بَهْ دَفْتَرِ مَشَقِ.

✿ برای این داستان یک نام زیبا بنویس. -----

۴. شش کلمه پیدا کن که (و) داشته باشد و آن‌ها را در جدول بنویس.




-----	-----	-----	-----	-----	-----
-------	-------	-------	-------	-------	-------

۵. با نشانه ی (و) شکل سازی کن.



۶. جمله های زیر را بخوان، کلمه هایی را که (و) دارند، پیدا کن و آن‌ها را در جاهای خالی بنویس.



آمیر ورزش را دوست دارد، او دَوَنده است.

کیوی میوه ی شیرینی است.



مادر کِنارِ سماوَرِ نِشسته بود.



من با مِسواک دندانم را می شویم.

بابا از نانوايي نان تازه می آوَرَد.



آرَشِ وَزنه بَردار است، او وَزنه را بر می دارد.

داوَر در بازی سوت می زَنَد.

به خودت امتیاز بده



بازخورد آموزگار:



زمان انجام تکلیف و ارزیابی اولیا: