

# فارسی اول ابتدایی

"او"  
"ت"

کاربرگ  
نشانه



[www.mamplus.com](http://www.mamplus.com)

نام زیبای من:

به نام خالق کل ها

کارتبک شماره ۸

طراع: فرزانه (مائی)

۱. عزیزم مانند نمونه تمیز و مرتب بنویس .

او

و

ت

ت

۲. به تعداد صداهای هر کلمه دایره ها را رنگ کن.



۳. دور تصویری که صدای و (غیراواول) دارند را خط بکش.



۴. عزیزم نام کلمات زیر را بنویس.



۵. هر کدام از کلمات رو به رو را در جای مناسب بنویس. یک کلمه اضافه است.

دوست

تاب

اسب

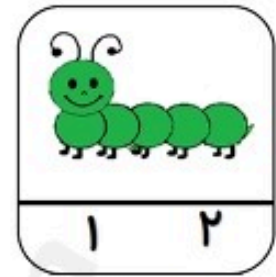
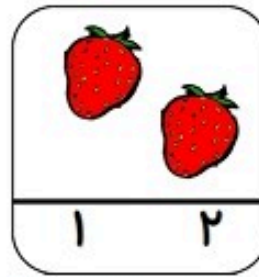

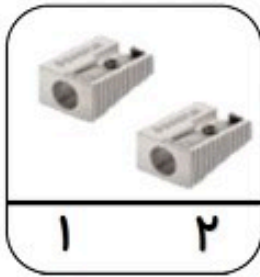
مسموم

سام با ..... آمد.

سبا با سما ..... است.

او ..... بست.

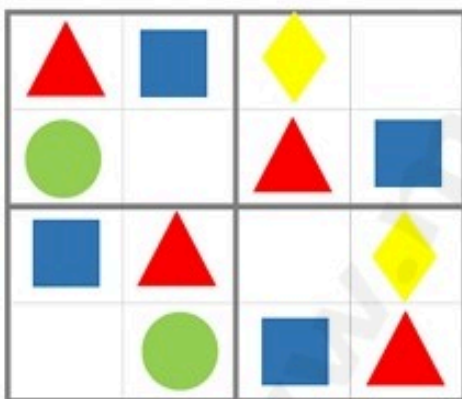
۱. عزیزم دور عدد مناسب خط بکش.



۲. از هر دست چند انگشت بسته شده است؟ چند انگشت باقی می ماند؟ با چوب خط نشان بده.



۳. فرزند باهوشم مربع های شگفت انگیز را کامل کن.



سبز	زرد	آبی	قرمز
		زرد	سبز
آبی	قرمز		زرد
زرد	سبز		آبی

۱. عزیزم نقاشی موارد خواسته شده را به طور ساده بکش.

جانوری که تخم گذار است

جانوری که می خزد

جانوری که برای ما مفید است

به نام خدا

نشانه ( او )

نام و نام خانوادگی : .....

طراح : سائیری

۱- مانند نمونه کامل کن.

..... و و و و و و

..... او او او او او

..... مو مو مو مو

..... دود دود دود

..... بود بود بود

..... او با آسب آمد. او با آسب آمد. ....




۲- به تعداد صداهای هر کلمه از دایره ها رنگ بزن.

..... دود

سو

۳- جدول ترکیب را کامل کنید.



او و	آ	ا	
			ب
			م
			س
			د

۴- کلمه بساز.

دا - بو - ماد - دم


۵- کامل کن.



جس...جه



مس...ش



ک...سه



میس...ن

باز خورد :


نام و نام خانوادگی:

کاربرگ نشانه ( او )


۱. در کادر زیر تصویری بکش یا بچسبان که ( سد غیر آخر ) داشته باشد.




۲. کلمات را با نشانه ی مناسب کامل کن.



خُر...س



ک...ه



س...ت



د...د



ت...پ

۳. دور نشانه ( او اول ) را با مداد قرمز و نشانه ( و غیر اول ) را با آبی خط بسته بکش.

دیروز ، من با دوستم مینا به خانه ی مادربزرگ رفتیم. خانه ی او بسیار زیبا بود.

در حیاط مادربزرگ یک حوض آبی قرار داشت که ماهی های قرمز زیادی در آن

مشغول بازی بودند. پس از تماشای ماهی ها به اُتاق رفتیم. مادربزرگ برای نهار

سوپ پخته بود. راستی، می دانی سوپ خیلی مفید است ؟ او برای ما کلوچه هم

درست کرده بود. ما از او تشکر کرده ، صورتش را بوسیدیم.

۴. کلمه را بخوان، بخش کن سپس صداهای کلمه را بنویس.

بَدَبُو					سَبَد					بُوَدَم				

۵. جدول را کامل کن. **این جدول را هر شب، در دفتر بکشید تا بخواند و بنویسد.**



و	ـَ	ا	
			ب
			م
			س
			د

۶. ابتدا یک بار با مادرت، سپس به تنهایی، سه بار با صدای بلند بخوان.


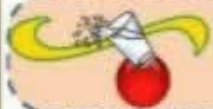
\* آ آب آبا آباد \* آ آد آدا آداب

\* ب با باد بادا بادام \* ب بَد بَدَبُو

\* د دا داد دادا \* د دَب دَب آدب \* د دَم دَم آدم

\* س سا سام \* س سَم سَمَا \* س سَب سَبَد

بخش اول هر کدام را بنویس.



نیل



بر


اندازه ی هر شکل چندتا نشانه است؟ عدد آن را بنویس.

فارسی  
و  
ریاضی



بببب

ب



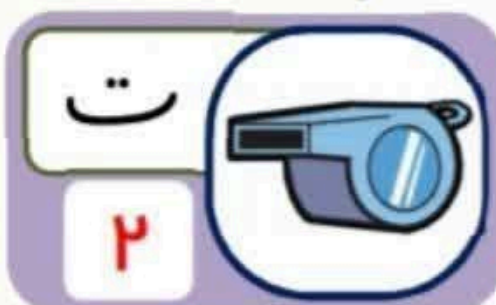

تتتت

ت

مانند نمونه فقط صدای آخر هر تصویر را بنویس سپس تعداد نقطه های

فارسی  
و  
ریاضی

این نشانه را زیر آن بنویس



ت

۲

