

www.mamplus.com

درس امروز
کاربرد نشانه ق
و نشانه ل



۱. عزیزم مانند نمونه تمیز و مرتب بنویس .

ق

ق

ر

ل

۲. نام تصاویر زیر را بنویس.



--	--	--	--	--	--	--

۳. با توجه به کلمات داده شده جاهای خالی را کامل کن. (یک کلمه اضافه است)



۱) خیلی بزرگ است.

۲) رودخانه آب و سالمی دارد .

۳) پدر وقت نماز را برداشت .

۴) خاله لیلا در کتلت می ریزد.

۵) روی ساور است.

۴. عزیزم جمله های در هم ریخته را مرتب کن و بنویس.

کتاب - است - قرآن - آسمانی

است - بلبل - گل - کنار

سلامتی			

مسابقه			

پرتقال		

۵. جدول های بخش و صداکشی را کامل کن.

اسم شکل ہا را بگو . نشانہ ی ق را رنگ کن .



جلیقہ



قیچی



صندوق



قابلمہ



قہوہ

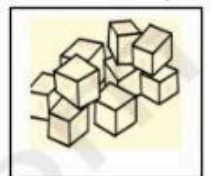
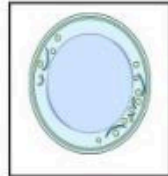


چاقو



سَنجاق

اسم شکل ہا را بنویس ..



.....


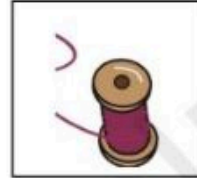
.....

.....

.....

.....

.....



.....

.....

.....

.....

.....

.....

ترکیب کن .

= ق+ہ

= ق+ا

= ق+و

= ق+ی

= ق+ر

= ق+ا

= ق+ا

= ق+ا

اسم شکل ہا را با ترکیب مناسب کامل کن .




تر



جارو بر



... لیچہ



..... طار



... یق



..... ماب



.... ففل

جملہ بساز .

قیف:

فندق:


کار برگ فارسی نشانه ی ق

تاریخ:

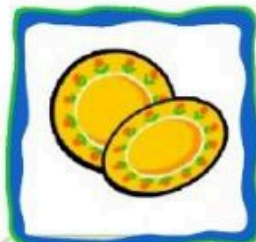

مدرسه:

کلاس اول

نام و نام خانوادگی:



نام تصاویر زیر را بنویس.



کلمات را بخوان و بعد به تصویر مناسب وصل کن.




کیف

قیف

فِرْفَره

قِرْقِره

صدای جانوران زیر را بنویس.



مرتب کن.



قَفَس - را - ندارد - دوست - قناری - ماندن - در

زندگی - فرزانه - می کند - در - قُم

آمین - می ریزد - قندان - در - قند

نیاز به تلاش بیشتر

قابل قبول

خوب

خیلی خوب

نظر معلم:

جمله ها را مرتب کن.

می پزد - آشپز - قرمه سبزی - دیگ - در

قندان ساز - است - پدَر - باقِر

قنار - آواز - قفس - آز - می رسد - به گوش


جدول بخش و صداها را کامل کن.

بُشَقَاب					

قَنَد			

قَاشِقُ					

جدول ترکیب ها را کامل کن و بخوان.

ه	ـِ	ی	ی	او و	آ	اُ	
							پی
							و
							پپ
							فف
							خخ
							کک
							قق

صدای هر کدام از جانوران چیست؟ زیر آن بنویس.



.....

.....

.....

.....

اسم قشنگت: کاربرد هفتگی ۱۲ کلاس اول ابتدایی دبستان غیردولتی کوشا کلاله

- فرزندم ترکیب کن و بنویس. (موقع نوشتن حتماً مزمه کن.)

ق + َ ← ق + ِ ← ق + ه ← ق + ُ ←
 ق + ا ← ق + و ← ق + ی ← ق + ی ←
 ل + َ ← ل + ِ ← ل + ه ← ل + ُ ← ل + ا ←
 ل + و ← ل + ی ← ل + ی ←

جدول را کامل کن.

در اول کلمه	در وسط کلمه	در آخر کلمه
.....
.....
.....

جدول را کامل کن و بخش و صداهای هر

کلمه را بنویس.

قایق				
.....
.....

لبخند					
.....
.....

ترکیب کن و کلمه ی جدید بنویس.


سِتاره + گان ← راننده + گان ← بیننده + گان ←
 پَرنده + گان ← گوینده + گان ← آزاده + گان ←

- دلبندم، کلمه های زیر را با صدای بلند بخوان و زیبا بنویس.

لیوان لاله قناری
 قناری اتاق

عزیزم ۵ کلمه بنویس که نشانه هایش جدا از هم باشند.

.....



عزیزم نقطه چین ها را کامل کن و بعد تمیز و مرتب بنویس.

Handwriting practice area with four rows of lines. Each row contains a dashed outline of the Persian letter 'ج' (Jim) at the beginning for tracing. The rest of the rows are blank for independent practice.

گلم هر کلمه را به شکل مربوط به خودش وصل کن.



کفش

آزاده

مادر

بابا

آمین



موفق باشی گلم تهیه زهرا حاجبی



دبستان
شهید بهشتی



به نام خدای گل ها



درس (ل)

نام زیبای من: -----

تاریخ: -----

۱. تصویر زیر را رنگ بزن و برای آن ۲ جمله بنویس.



۲. ترکیب کن و برای آن ترکیب یک کلمه بنویس.



او و	ای ی ای	آ ا	اُ اُ	اِ اِ ه	اَ اَ	*
-----	---	-----	-----	-----	-----	ل
-----	-----	-----	-----	-----	-----	کلمه

۳. در متن زیر (ل) را نابی و (ا) را آبی کن.



در یک جنگل زیبا و قشنگ، لابه لای گل های خوش آب و رنگ، یک ل زندگی می کرد که گل ها را خیلی دوست داشت. ل صبح تا شب بین گل ها می گشت و برای آن ها آواز می خواند. یک روز که ل داشت در بین گل ها می گشت، ناگهان یک گل لاله ی سفید را دید که کنار گل های لاله ی قرمز رشد کرده بود. ل از گل لاله ی سفید خیلی خوشش آمد. عاشقش شد. آن وقت یواش به گل سفید نزدیک شد و گفت: سلام...! زن من می شوی؟ گل سفید از خجالت سرخ شد. بعد لبخند زد و گفت: بله...! گل های دیگر وقتی این خبر را شنیدند، هر کدام یک مشت از گل برگ های زیبای شان را روی سر ل و گل لاله ی سفید ریختند و گفتند: لی لی لی لی... مبارکه!


۱ - نام چه گلی در داستان آمده بود؟ -----
۲ - یک نام زیبا برای داستان بنویس. -----

۴. شش کلمه پیدا کن که کلمه (ل ل) داشته باشد و آن ها را در جدول بنویس .

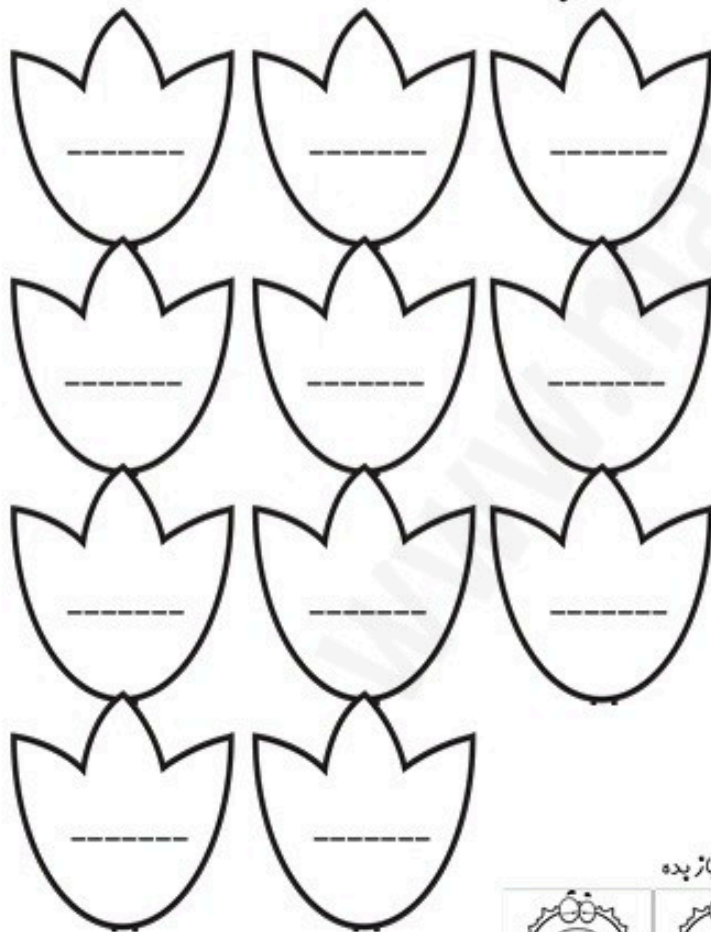


ل			ل		
-----	-----	-----	-----	-----	-----

۵. با نشانه ی (ل ل) شکل سازی کن .



۶. جمله های زیر را بخوان، کلمه هایی را که (ل ل) دارند، پیدا کن و آن ها را در جاهای خالی بنویس .



بُلْبُل به گل لبخند زد.


من به دوستانم سلام می کنم.

دین ما مُسلمانان، اسلام است.


لک لک روی بلندی لانه می سازد.

لاک پشت در مسابقه با خرگوش برنده شد.

فیل سبزی را خیلی دوست دارد.



به خودت امتیاز بده



باز خورد آموزگار :

زمان انجام تکلیف و ارزیابی اولیه :