

به نام خدا

درس امروز:

کاربرگ و قصه نشانه ج

[www.mamplus.com](http://www.mamplus.com)



نام زیبای من:

به نام طالق گل ها

کارتی شماره ۱۹

طراح: فرزانه زمانی

۱. عزیزم مانند نمونه تمیز و مرتب بنویس .

ح

ج


خورشید

خوش مزه

۲. عزیزم نام تصاویر زیر را بنویس.



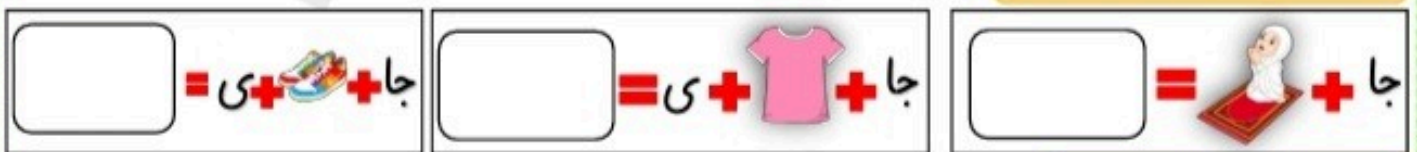
۳. مخالف کلمات زیر را بنویس.



۴. با توجه به جمله ی اول جمله های بعدی را کامل کنید.

من پلو می خورم.	من به جشن رفتم.	من لباس می پوشم.
تو پلو .....	به جشن رفتی.	تو لباس .....
او پلو .....	به جشن رفت.	او لباس .....

۵. عزیزم ترکیب کن و کلمه بساز .



۶. با دو کلمه یک جمله بساز.

نارنجی - جامدادی: .....

نوک - خوش مزه: .....

به نام خدا

دبستان شهید فهمیده برازجان

آزمون فارسی تا نشانه ی ج ج

نام و نام خانوادگی

۱ - عزیزم برای بخش داده شده بخش دیگری نوشته سپس کلمه ی کامل را بنویس .

\_\_\_\_\_ = \_\_\_\_\_ + خا

قند = \_\_\_\_\_ + \_\_\_\_\_

\_\_\_\_\_ = \_\_\_\_\_ + جو

\_\_\_\_\_ = \_\_\_\_\_ + لا

۲ - نازنینم مرتب کن .

خرید - جوجه ی - جلال - زیبایی \_\_\_\_\_

لانه - ساخت - بلبل - گل - کنار \_\_\_\_\_

۳ - دلبندم نام هر شکل را در زیر آن بنویس .



\_\_\_\_\_

\_\_\_\_\_

\_\_\_\_\_

\_\_\_\_\_

\_\_\_\_\_

۴ - عزیزم تعدادبخش های هر کلمه را بنویس .

فوتبال	گیلاس	نارنج	شاخه ای	قاشق	گل

۵ - فرزندم جدول را کامل کن .

أجاق			

سَلَام				
			-	

۶ - بهارم با کلمه ی مناسب جمله ها را کامل کن .

مَجید در شالیزار \_\_\_\_\_ می کارد . ( گندم - برنج - نارنج )

فرزانه \_\_\_\_\_ مادرش سلام می کند . ( و - با - به )

۷ - کودکانم با کلمه ها ی زیر جمله بساز .

قوری : \_\_\_\_\_

خریدم : \_\_\_\_\_

درخت کاج : \_\_\_\_\_

انتظارات				
ن	ق	خ	خ	
				1 دانش آموز برای بخش داده شده کلمه ی جدید می سازد .
				2 " کلمات نا مرتب را به صورت جمله ی کامل می نویسد .
				3 " تصویر نویسی می کند .
				4 " جدول بخش و صدا کشی را کامل می کند .
				5 " با کلمه ها ی داده شده جمله ی زیبا می نویسد .

به نام خدا

نشانه ( ج )

نام و نام خانوادگی : .....

طراح سایی

۱- مانند نمونه ادامه بده.

..... ج ج ج ج

..... ج ج ج ج

..... برب برب

..... جوجه جوجه

..... نارنج نارنج

..... گنجشک گنجشک

..... مسجد مسجد

۲- کامل کن.

بابای فرزانه در شالیزار ..... می کرد.

فرزاد به ..... دانه داد.



۳- برای هر تصویر یک جمله بنویس.




.....

.....

۴- جدول را کامل کن.

بخ - برنج - پنجره - شاخه - خاک - کاج - دختر - جوان



ج ج	خ خ

۵- مرتب کن.

..... می کارد - برنج - کشاورز - شالیزار - در

..... می کند - پرواز - گنجشک

۶- نام تصاویر زیر را بنویس.



رستان هیأت امنایی شهید اعرابی  
طراح : مهدی فانی

به نام فدای  
دانیها



پیکر نشانه ها


نام زیبای من : .....

تاریخ : .....


نام هر تصویر را بنویس.



به آخر هر کدام از ترکیب ها (ج) اضافه کن و دوباره آن ها را بنویس و بخوان.



برای هر تصویر یک جمله بنویس.



با تصاویر داده شده جاهای خالی را پر کن و سپس دور کلمه ی مناسب برای آخر جمله خط بکش.

۱ آزاده اتاق را ..... (می گند - می گنند)

۲ من با پدرم به ..... (رفتم - می رود)

۳ ما در شالیزار ..... (می کارند - می کاریم)

۴ مادر سوزن را ..... (می گند - می کنیم)



دستار نمونه