



کاربرد و آزمون درس  
دهم فارسی دوم دبستان  
به همراه خلاصه درس

[www.mamplus.com](http://www.mamplus.com)

## به نام خدا تکلیف و فعالیت درس دهم : هنرمند

۱- در متن زیر غلط های املایی را پیدا کن و شکل درست آن را بنویسید

روزی در اطاق نشسته بودم و مشغول کتاب خواندن بودم ، شنیدم در می زند. بچه خرگوش ها منتظر معلم بودند معلم با صبد حویج وارد شد و شقال را صدا کرد .

www.mamplus.com

۲- ادامه شعر را تا آخر بنویس.

بدم پاک و مرتب ، بزمن شانه به مویم

.....

.....

من در آینده نقاش بزرگی خواهم شد.

۳- گلم با توجه کلمه ی داخل گیومه ، هر بار جمله را تغییر بده و بنویس .

..... ( آن ها )

..... ( شما )

..... ( او )

۵- کلمه های را با توجه به جدول داده شده دسته بندی کن.

بازیگر ، اصلاً ، سفالگر ، حتماً ، صغری ، کبری ، اشغالگر ، احتمالاً

کلمه هایی که با ( گر ) ساخته شده	
کلمه هایی که ( ی ) صدای ( آ ) دارد	
کلمه هایی که تنوین دارند	

۶- با هر دو کلمه ، یک کلمه ی جدید بساز و با آن کلمه ، جمله ی مناسبی بنویس

دل - تخت - خود - خط - خواب - درد - کار - کش

.....

.....

.....

۷- با استفاده از کلمه ها ، جمله ها را کامل کن. ( یک کلمه اضافه است )

می بینید - خواهد رفت - خواهم نوشت - می نوشتم - خواهند خورد

۱- فردا نامه ای به برادرم..... ۳- سال دیگر او به کالس سوم.....

۲- شب ها ستاره ها را در آسمان..... ۴- آنها غذا.....

نام و نام خانوادگی:

به نام خدا

هدف: تقویت املا

آموزگار: مریم عباسی

تکلیف درس ۱۰ هنرمند

تقویت دقت و تمرکز

دبستان:

و ایجاد حس داستان نویسی

۱ یک بار از روی درس بخوان، کتابت را ببند و هفت تا از کلمه هایی را که به خاطرت مانده است؛ داخل بادکنک ها بنویس.



www.mamplus.com

۲ جمله ها را مانند نمونه تغییر بده.

من نقاشی می کشم . ← من نقاشی خواهم کشید.

پدرم به مسافرت می رود. ←

خانم آموزگار درس می دهد. ←

از مادرم کمک خواستم. ←

۳ می دانی نویسنده گی یک هنر است و تو هم که داستان های زیبایی می نویسی ، پس یک هنرمندی.

برای تصویر زیر یک داستان زیبا بنویس و اسم قشنگی برای آن انتخاب کن.



.....

.....

.....

.....

.....

.....

.....

۴ جمله های زیر را مرتب کن و بنویس.  
 باید فکر خوب کند هنرمند  
 هنر است کاری که بادقت شود انجام

۵ جمله ها را با توجه به کلمه ی داخل کمانک تغییر بده و آن ها را دوباره بنویس.  
 من در مورد هنرمندان با دوستم صحبت کردم . (تو)  
[www.mamplus.com](http://www.mamplus.com)

۶ فرزندم، محل کلمه هایی را که در خانه های جدول سمت راست می بینی، در خانه های جدول سمت چپ پیدا کن و در جای خود بنویس.

		*	
کلاغ			
			دیشب
	حوصله		
	خروس		

عکاسی	*	سفالگر	*
*	کلاغ	رنگین	کلاغ
دیشب	*	خندید	سفالگر
دیشب	بتوانی	*	دقت
گنجشک	*	حوصله	دقت
آن طرف	حوصله	صبر	*
طاقچه	*	سرگرم	صدایی
*	طاقچه	خروس	*

[www.samsamy.blogfa.com](http://www.samsamy.blogfa.com) // @school2

دارو

دوربین


۱- کامل کنید:

عکاس

۲- به آخر هر کلمه « گر » اضافه کنید و کلمه را دوباره بنویسید، بعد برای کلمه یک جمله بسازید.

ستم

بازی

رفت

۳- با توجه به جمله جاهای خالی را کامل کنید.

متین سال گذشته به مسافرت .....

من ..... به مطب دکتر رفته بودم .

خواهرم ..... به مدرسه خواهد رفت.

مادر و پدرم سال آینده به زیارت مشهد .....

www.mamplus.com

۴- کلمه های زیر را در زمان های گفته شده صرف کنید. (بنویسید).

کلمه	زمان گذشته	زمان حال	زمان آینده
خوردن	خورد	می خورد	خواهد خورد
دیدن			
افتادن			
گرفتن			

۵- یک هنرمند باید چه ویژگی هایی داشته باشد؟

۶- پنج هنری را که می شناسید بنویسید.

۷- جمله های زیر را با توجه به کلمه ی داخل کمانک تغییر دهید و دوباره بنویسید.

الف ( علی کتاب خواندن را بسیار دوست دارد. ( او )

ب ( من دوست دارم به کشورم خدمت کنم ( تو )

۸- مخالف کلمه هارا هم رنگ کنید .

موفق	صبر	گرم	هنرمند	بادقت	زیرمیز
روی میز	بی هنر	بی دقت	ناموفق	عجله	سرد

۹- کلمه های زیر را مرتب کنید .

الف) داشته باشد هنرمند صبر باید و حوصله

الف (

ب) است هر هنر کاری بادقت که گیرد انجام .

ب (

www.mamplus.com

۱۰- شعر زیبای « من هنرمندم را ..... سروده است .

۱۱- جمله های زیر را مانند نمونه تغییر بده .

من درس می خوانم ← من درس خواهم خواند

نمونه

او به دانشگاه رفت . ←

آن ها خانه را تمیز کردند. ←

دانش آموزان ورزش کردند. ←

دارو جانانه  
قرص  
شربت

www.samsamy.blogfa.com // @school2

دوربین  
بینه پایه  
عکس

۱- کامل کنید:

دارو

عکاس

۲- به آخر هر کلمه « گر » اضافه کنید و کلمه را دوباره بنویسید، بعد برای کلمه یک جمله بسازید.

ستم .....  
بازی .....  
رفت : .....

www.mamplus.com

۳- با توجه به جمله جاهای خالی را کامل کنید.

متین سال گذشته به مسافرت رفته بود.

من ... با سال ... به مطب دکتر رفته بودم .

خواهرم ... سال آینده ... به مدرسه خواهد رفت.

مادر و پدرم سال آینده به زیارت مشهد خواهند رفت.

۴- کلمه های زیر را در زمان های گفته شده صرف کنید. (بنویسید).

کلمه	زمان گذشته	زمان حال	زمان آینده
خوردن	خورد	می خورد	خواهد خورد
دیدن	دید	می دید	خواهد دید
افتادن	افتاد	می افتاد	خواهد افتاد
گرفتن	گرفت	می گرفت	خواهد گرفت

۵- یک هنرمند باید چه ویژگی هایی داشته باشد؟

صبر و حوصله داشته باشد

۶- پنج هنری را که می شناسید بنویسید. حیاطی - نقاشی - خوشنویسی - قالی بافی - آسپری

۷- جمله های زیر را با توجه به کلمه ی داخل کمانک تغییر دهید و دوباره بنویسید.

الف) علی کتاب خواندن را بسیار دوست دارد. (او) او کتاب خواندن را بسیار دوست دارد.

ب) من دوست دارم به کشورم خدمت کنم (تو) تو دوست داری به کشورت خدمت کنی

۸- مخالف کلمه هارا هم رنگ کنید .

زیرمیز ✓	بادقت ✓	هنرمند ✓	گرم ✓	صبر ✓	موفق ✓
سرد ✓	عجله ✓	ناموفق ✓	بی دقت ✓	بی هنر ✓	روی میز ✓

۹- کلمه های زیر را مرتب کنید .

الف) داشته باشد هنرمند صبر باید و حوصله  
الف) هنرمند باید صبر و حوصله داشته باشد  
ب) است هر هنر کاری بادقت که گیرد انجام .  
ب) هر کاری که بادقت انجام گیرد هنر است

www.mamplus.com

۱۰- شعر زیبای « من هنرمندم را ..... افسین کلا ..... سروده است .

۱۱- جمله های زیر را مانند نمونه تغییر بده .

من درس می خوانم	←	من درس خواهم خواند
او به دانشگاه رفت .	←	او به دانشگاه خواهد رفت
آن ها خانه را تمیز کردند .	←	آن ها خانه را تمیز خواهند کرد
دانش آموزان ورزش کردند .	←	دانش آموزان ورزش خواهند کرد



## فعالیت‌های نوشتاری فارسی پایه دوم ابتدایی

برای متن زیر نقطه بگذار



### درس دهم

مدرکف: «دحرم، هرکاری که مادقت و فکر احام کرد، هر است، مثلاً تو اگر سوانی سفاکر سوسی و باگل حرهای رساساری، هرمدی، قالی بانی هم هر است، عکاسی هم هر است؛ پس برای اسک که سوانی یک عکس خوب بگیری، ماد هرمدبانی».

ررردم، هرمد ماد خوب فکر کند، مادقت به همه حر نگاه کند و صبر و حوصله داسه ماسد ماد کارها س موفق شود.



www.mamplus.com

کلماتی که زیر آنها خط کشیده شده ناقص هستند آنها را کامل کن.



پدرکفت: «دخترم، هرکاری که بادقت و فکر انجام گیرد، هنر است، مثلاً تو اگر توانی فالگر شوی و باگل چیزها زیبا بسازی، هنرمند، قالی بانی هم هنر است، کاسی هم هنر است؛ پس برای نکه بتوانی یک کس خوب بگیری، باید هنرمند باشی».



رررندم، هنرمند باید خوب فکر کند، بادقت به همه چیز نگاه کند و صبر و حوصله داشته باشد تا در کارهایش موفق شود.



از روی متن درس کلمات اشتباه زیر را درست کن.



سبر

هونرمند

حوسله

نقاشی

مثلن

\_\_\_\_\_

\_\_\_\_\_

\_\_\_\_\_

\_\_\_\_\_

\_\_\_\_\_

۱- تصویر را رنگ کن و متن را کامل کن.



پدر علی ..... است او با گل ..... و ..... سفالی می سازد . علی به هنر ..... علاقه دارد.  
پدربزرگش می گوید..... یک هنر باارزش است . علی می خواهد.....

۲- با شنیدن کلمه (هنرمند) چه چیز هایی به ذهنت می رسد؟ بنویس

۳- هر وسیله مربوط به کدام هنرمند ؟ دسته بندی کن

www.mamplus.com

قلم مو-رنگ-تا-کوزه-چرخ خیاطی-چرخ سفالگری-چوب-پارچه-چکش-نخ-قیچی-اره-چل-آرگ-

نقاش

نجار

سفالگر

خیاط

نوازنده

۴- برای هر تصویر یک جمله بنویس.



۵- با توجه به کلمه داخل کمانک، هربار جمله را تغییر بده .

من مادرم را دوست دارم.

(تو).....

(شما).....

(ما).....

(آن ها).....

۶- فعل های زیر را آینه کن

..... تومی خواهی	..... من می نویسم
..... او می گوید	..... او می گوید
..... آن ها وضو می گیرند	..... ما می رویم
..... ما موفق می شویم	..... شما فرش می بافید

۷- اگر شاعر یکی از شعر های کتابت را ببینی، از او چه می پرسی؟

.....

.....

.....

.....



۸- با توجه به تصویر، در جاهای خالی کلمه مناسب بنویس . با نوشتن چند جمله ی دیگر داستان را کامل کن







خاله زینب در..... زندگی می کند. او با صبر و حوصله قالی.....


زینب رنگ ها و طرح های..... را دوست. او بسیار تلاش کرد تا این.....












.....

.....



بارم	شرح سوالات	ردیف																
	<p>درست و نادرست بودن هریک از جملات زیر را مشخص کنید.</p> <p>فقط نقاشی هنر است. </p> <p>قالی باف قالی های زیبا می بافد. </p> <p>هنرمند باید صبر و حوصله داشته باشد. </p> <p>درست <input type="checkbox"/> نادرست <input type="checkbox"/></p> <p>درست <input type="checkbox"/> نادرست <input type="checkbox"/></p> <p>درست <input type="checkbox"/> نادرست <input type="checkbox"/></p>	۱																
	<p>جمله بسازید.</p> <p>www.mamplus.com</p> <p>موفق: </p> <p>عکاس: </p> <p>سفالگر: </p>	۲																
	<p>هر وسیله مربوط به کدام شغل است؟ در طبقه ی مربوط به خودش بنویسید.</p> <p>خودکار، چکش، میخ، کاغذ، واکس، آجر، چرم، تخته، کتاب، کفش، سیمان، گچ</p> <table border="1" data-bbox="351 1086 1268 1444"> <thead> <tr> <th>نویسندگی</th> <th>بنایی</th> <th>کفاشی</th> <th>نجاری</th> </tr> </thead> <tbody> <tr> <td>.....</td> <td>.....</td> <td>.....</td> <td>.....</td> </tr> <tr> <td>.....</td> <td>.....</td> <td>.....</td> <td>.....</td> </tr> <tr> <td>.....</td> <td>.....</td> <td>.....</td> <td>.....</td> </tr> </tbody> </table>	نویسندگی	بنایی	کفاشی	نجاری	.....	.....	.....	.....	.....	.....	.....	.....	.....	.....	.....	.....	۳
نویسندگی	بنایی	کفاشی	نجاری															
.....	.....	.....	.....															
.....	.....	.....	.....															
.....	.....	.....	.....															
	<p>مانند مثال کامل کن.</p> <p>می بینم ← خواهم دید.</p> <p>می نویسد ← .....</p> <p>می گویند ← .....</p> <p>می روی ← .....</p> <p>می شنود ← .....</p> <p>می مانیم ← .....</p>	۴																
	<p>دوست داری مدرسه ات چه شکلی باشد؟</p> <div style="border: 1px dashed black; height: 40px; width: 100%;"></div>	۵																

ردیف	شرح سوالات	بارم
۶	<p>هربار با توجه به کلمه ی داخل کمانک در آخر جمله را تغییر داده و بنویس.</p> <div style="display: flex; justify-content: space-around; border: 1px dashed black; padding: 10px;"> <div style="width: 45%; text-align: center;"> <p>من کتاب خواندن را دوست دارم. (ما)</p> <p>..... (شما)</p> <p>.....</p> </div> <div style="width: 45%; text-align: center;"> <p>تو به مدرسه می روی. (آن ها)</p> <p>..... (او)</p> <p>.....</p> </div> </div>	
۷	<p>کلمه ها را مرتب کرده و جمله بسازید.</p> <p>🌸 باشد ، هنرمند ، فرزندم ، دارم ، دوست ، من ، یک .</p> <p>(( ..... ))</p> <p>🌸 دقت ، هنرمند ، باید ، کند ، نگاه ، همه ، چیز ، به ، با .</p> <p>(( ..... ))</p>	www.mamplus.com
۸	<p>به هریک از کلمه های زیر (( بی ، نا ، هم )) را اضافه کن و معنای آن را بنویس .</p> <p>🌸 نام : ..... یعنی : .....</p> <p>🌸 کار : ..... یعنی : .....</p> <p>🌸 آرام : ..... یعنی : .....</p>	
۹	<p>کامل کن .</p> <div style="display: flex; justify-content: space-around; align-items: center;"> <div style="text-align: center;"> <p>نجار</p> <div style="display: flex; justify-content: space-around; width: 100%;"> <div style="border: 1px solid black; width: 30px; height: 30px;"></div> <div style="border: 1px solid black; width: 30px; height: 30px;"></div> <div style="border: 1px solid black; width: 30px; height: 30px;"></div> </div> </div> <div style="text-align: center;"> <p>سینما</p> <div style="display: flex; justify-content: space-around; width: 100%;"> <div style="border: 1px solid black; width: 30px; height: 30px;"></div> <div style="border: 1px solid black; width: 30px; height: 30px;"></div> <div style="border: 1px solid black; width: 30px; height: 30px;"></div> </div> </div> </div>	
۱۰	<p>به اول و آخر هر یک از کلمه های داده شده یک کلمه ی جدید اضافه کن و کلمه ی جدید بنویس.</p> <p>..... کش ← ..... مداد ← .....</p> <p>..... سر ← ..... انداز ← .....</p>	
۱۱	<p>در مورد هنری که در تصویر می بینید چند سطر بنویسید.</p> <div style="display: flex; align-items: center;">  <div style="margin-left: 20px;"> <p>.....</p> <p>.....</p> <p>.....</p> <p>.....</p> </div> </div>	

بارم	شرح سوالات	ردیف																
	<p>درست و نادرست بودن هریک از جملات زیر را مشخص کنید.</p> <p>فقط نقاشی هنر است. </p> <p>قالی باف قالی های زیبا می بافد. </p> <p>هنرمند باید صبر و حوصله داشته باشد. </p> <p> <input type="checkbox"/> درست      <input type="checkbox"/> نادرست  <input type="checkbox"/> درست      <input type="checkbox"/> نادرست  <input type="checkbox"/> درست      <input type="checkbox"/> نادرست </p>	۱																
	<p>جمله بسازید.</p> <p>موفق: پدر و مادر دوست دارند فرزندشان در درس خواندن موفق باشد. </p> <p>عکاس: عکاسی هنر است. </p> <p>سفالگر: سفالگر با گل چیزهای ظریف می سازد. </p> <p>www.mamplus.com</p>	۲																
	<p>هر وسیله مربوط به کدام شغل است؟ در طبقه ی مربوط به خودش بنویسید.</p> <p>خودکار، چکش، میخ، کاغذ، واکس، آجر، چرم، تخته، کتاب، کفش، سیمان، گچ </p> <table border="1" data-bbox="351 1086 1268 1444"> <tr> <td>نویسندگی</td> <td>بنایی</td> <td>کفّاشی</td> <td>نجّاری</td> </tr> <tr> <td>خودکار</td> <td>آجر</td> <td>واکس</td> <td>چکش</td> </tr> <tr> <td>کاغذ</td> <td>سیمان</td> <td>چرم</td> <td>میخ</td> </tr> <tr> <td>کتاب</td> <td>گچ</td> <td>کفش</td> <td>تخته</td> </tr> </table>	نویسندگی	بنایی	کفّاشی	نجّاری	خودکار	آجر	واکس	چکش	کاغذ	سیمان	چرم	میخ	کتاب	گچ	کفش	تخته	۳
نویسندگی	بنایی	کفّاشی	نجّاری															
خودکار	آجر	واکس	چکش															
کاغذ	سیمان	چرم	میخ															
کتاب	گچ	کفش	تخته															
	<p>مانند مثال کامل کن.</p> <p>می بینم ← خواهم دید. </p> <p>می نویسم ← خواهید نوشت </p> <p>می گوید ← خواهید گفت </p> <p>می شنود ← خواهید شنید </p> <p>می روی ← خواهی رفت </p> <p>می مانیم ← خواهی ماند </p>	۴																
	<p>دوست داری مدرسه ات چه شکلی باشد؟</p> <p>دوست دارم مدرسه ام ظاهر زیبا با حیاطی بزرگ و گلکاری و درخت کاری شده وبا کلاس های هوشمند باشد.</p>	۵																

ردیف	شرح سوالات	بارم
۶	<p>هربار با توجه به کلمه ی داخل کمانک در آخر جمله را تغییر داده و بنویس.</p> <div style="display: flex; justify-content: space-around; border: 1px dashed black; padding: 10px;"> <div style="width: 45%;"> <p>من کتاب خواندن را دوست دارم. (ما)</p> <p>ما کتاب خواندن را دوست داریم. (شما)</p> <p>شما کتاب خواندن را دوست دارید.</p> </div> <div style="width: 45%;"> <p>تو به مدرسه می روی (آن ها)</p> <p>آن ها به مدرسه می روند. (او)</p> <p>او به مدرسه می رود.</p> </div> </div>	
۷	<p>کلمه ها را مرتب کرده و جمله بسازید.</p> <p>www.mamplus.com</p> <p>باشد ، هنرمند ، فرزندم ، دارم ، دوست ، من ، یک .</p> <p>((من دوست دارم فرزندم یک هنرمند باشد.))</p> <p>دقت ، هنرمند ، باید ، کند ، نگاه ، همه ، چیز ، به ، با .</p> <p>(( هنرمند باید با دقت به همه چیز نگاه کند.))</p>	
۸	<p>به هریک از کلمه های زیر (( بی ، نا ، هم )) را اضافه کن و معنای آن را بنویس .</p> <p>نام : بی نام ❀</p> <p>یعنی : یعنی کسی کسی یا چیزی که اسمی ندارد.</p> <p>کار : همکار ❀</p> <p>یعنی : یعنی کسانی که کار آن ها شبیه هم است.</p> <p>آرام : نا آرام ❀</p> <p>یعنی : یعنی کسی یا چیزی که آرامش ندارد.</p>	
۹	<p>کامل کن .</p> <div style="display: flex; justify-content: space-around;"> <div style="text-align: center;"> <p>خیاطی</p> <div style="display: flex; justify-content: space-around;"> <div style="border: 1px solid black; padding: 5px;">سوزن</div> <div style="border: 1px solid black; padding: 5px;">پارچه</div> <div style="border: 1px solid black; padding: 5px;">نخ</div> </div> </div> <div style="text-align: center;"> <p>سینما</p> <div style="display: flex; justify-content: space-around;"> <div style="border: 1px solid black; padding: 5px;">کارتون</div> <div style="border: 1px solid black; padding: 5px;">سریال</div> <div style="border: 1px solid black; padding: 5px;">فیلم</div> </div> </div> </div>	
۱۰	<p>به اول و آخر هر یک از کلمه های داده شده یک کلمه ی جدید اضافه کن و کلمه ی جدید بنویس.</p> <p>دودکش ← دودکش</p> <p>مداد تراش ← مداد تراش</p> <p>سر درد ← سر درد</p> <p>تیر انداز ← تیر انداز</p>	
۱۱	<p>در مورد هنری که در تصویر می بینید چند سطر بنویسید.</p> <p>سفالگری یک هنر زیبا هست. سفالگر با خاک رُس و آب گل مورد نیاز خود را درست می کند و آن را ورز می دهد تا خمیری شکل شود و سپس آن را بر روی چرخ سفالگری قرار می دهد و با استفاده از هنر انگشتان و دستش به آن شکل می دهد. این کار به ظرافت و دقت بالایی نیاز دارد و...</p>	

((موفق باشید.))