






۱





تم

به تعداد هر شکل خانه مقابل آن را رنگ کن.




تعداد شکل های مثل هم را بشمار و مانند هم رنگ کن.





۱





تم


الگوی شکل ها را پارتک زدن خانه ها نشان بده .





دور دسته ای که یک الگوی مشخص دارد خط بکش و به همان ترتیب خانه هارنگ کن.




دور دسته‌هایی که تعداد شکل‌هایشان مثل هم است را یک رنگ پرن.



رنگ کردن شکل‌ها را به همان ترتیب ادامه بده.

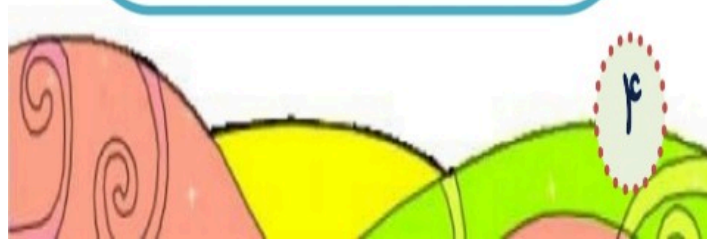







فرزندم چند خواهر و برادر داری؟ تعداد آن‌ها را با انگشتان خود نشان بده سپس به همان شکل دست خود را در قسمت پایین قرار بده و پامداد دور گیری کن.

A large, empty rounded rectangular box with a blue border, intended for a child to draw their family members. A large, faint watermark 'WWW.MAMPLUS.COM' is visible diagonally across the box.



WWW.MAMPLUS.COM





به تعداد شکل های سمت راست از شکل های سمت چپ رنگ بزن.



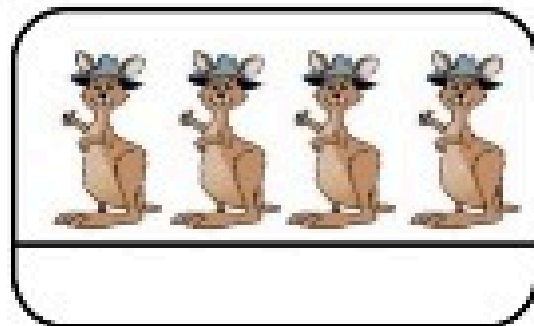

قدردم در هر قسمت پایین کدام یک از این سه رنگ زیر وجود ندارد آنها را کامل کن.





چدول های زیر را با رنگ های مناسب کامل کن .




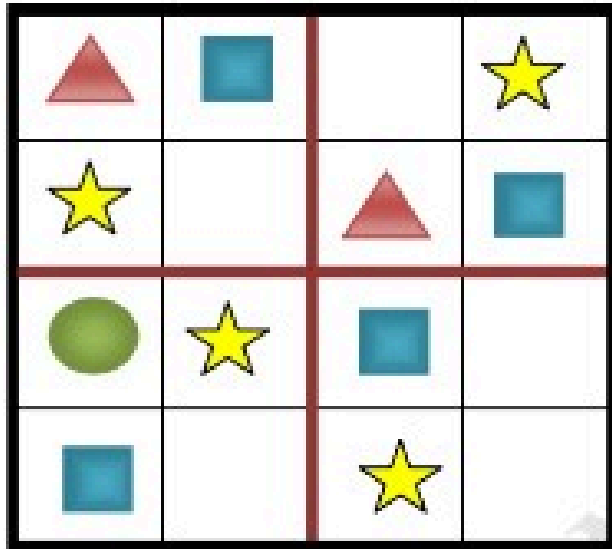
به تعداد شکل ها در هر دسته دایره بکش .



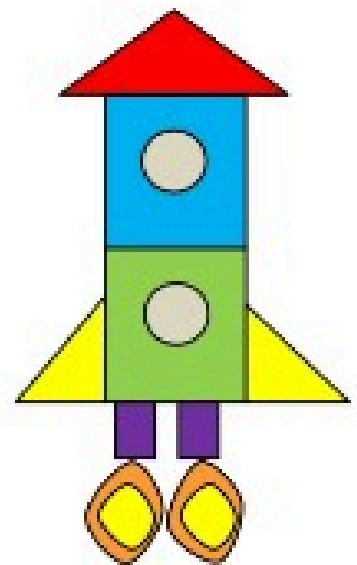

الگوها را ادامه بده .




مربع های شگفت انگیز را با شکل های مناسب کامل کن .





قدردم مانند نمونه و با استفاده از شاپلون شکل زیر را دوباره نقاشی کن .



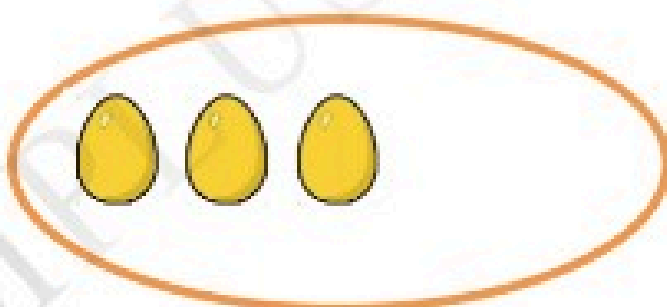


مربع هایی را که نقطه دارند با رنگ مناسب رنگ کن تا یک نقاشی شطرنجی درست شود.



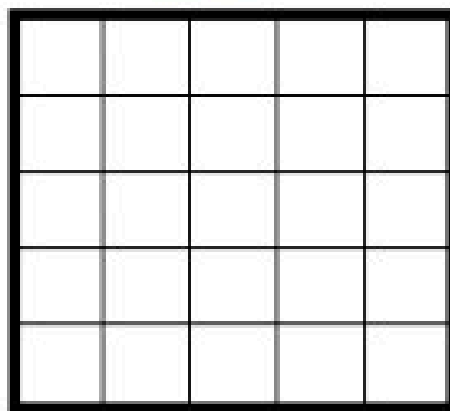

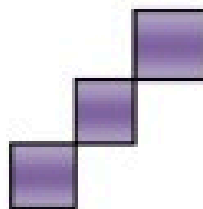

قدردم شکل های زیر را با توجه به روش الگویابی رنگ بزن.



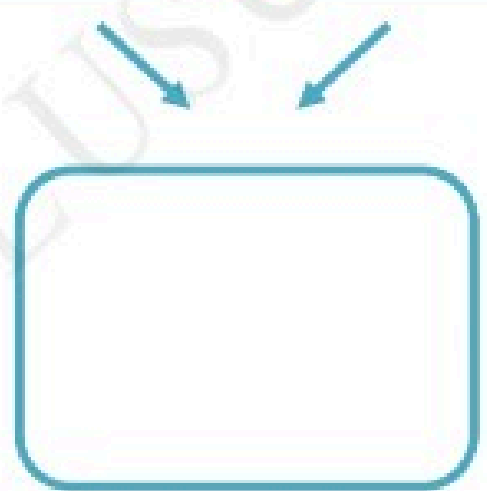

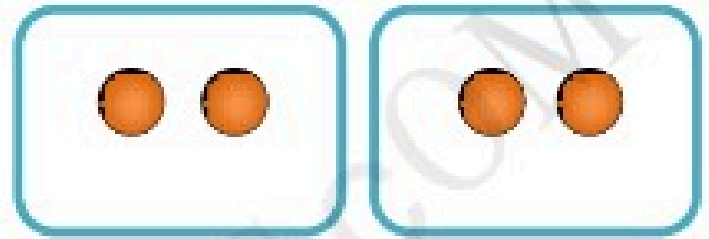

به هر دسته ۲ شکل اضافه کن و بگو چند تا می شود.



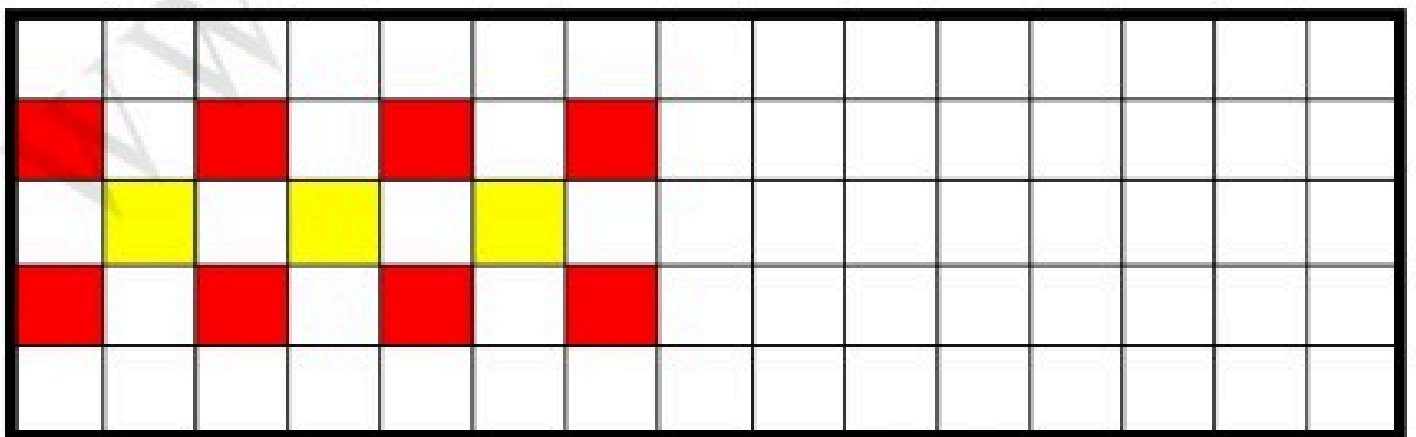
هر شکل را در خانه های شطرنجی بکش.



شکل های دو دسته را در یک دسته قرار بده . حالا بگو روی هم چند تا می شود .

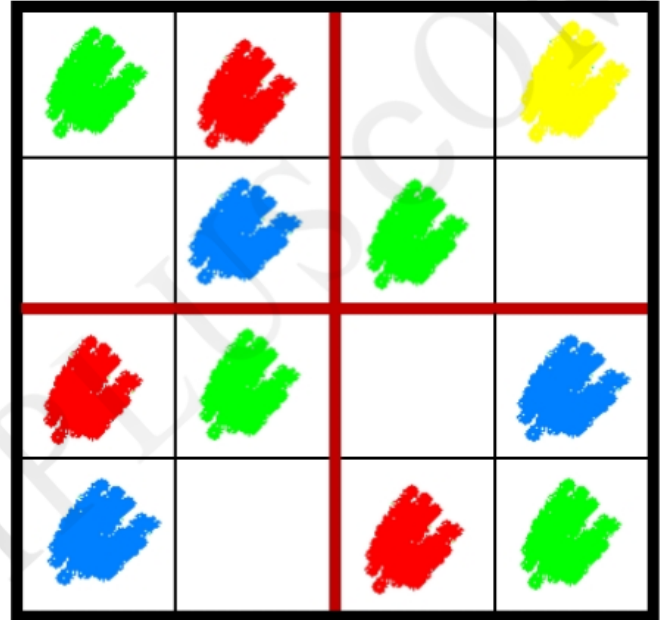
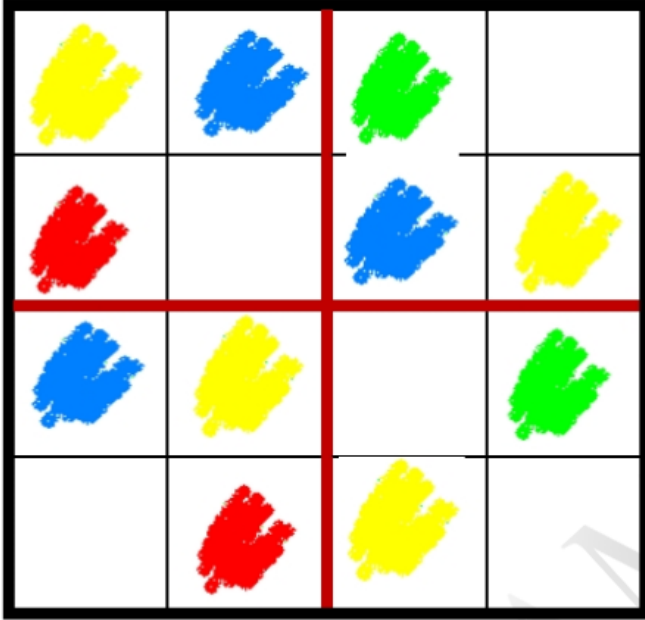


الگو را ادامه بده .

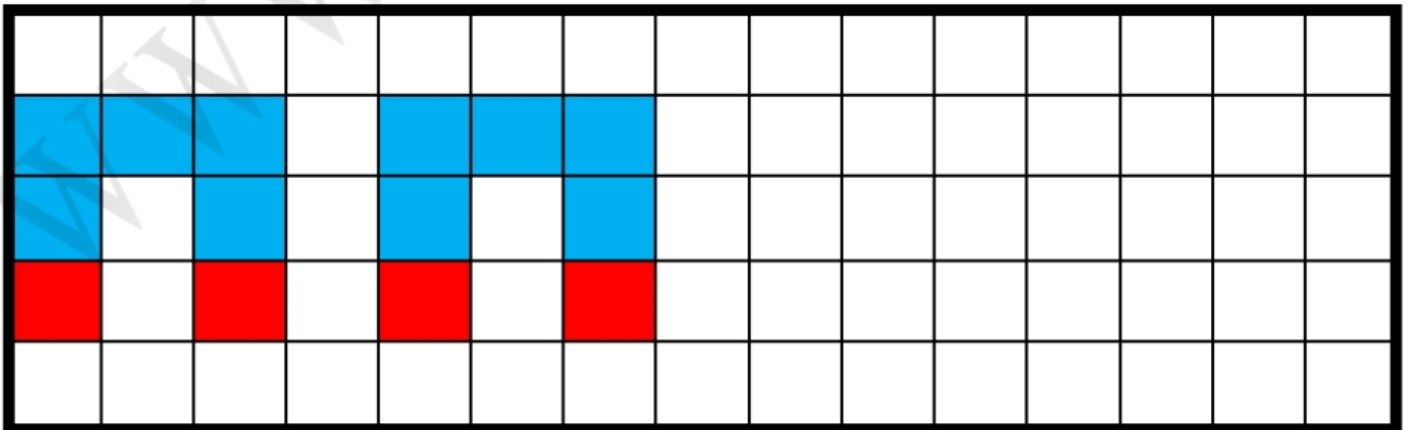





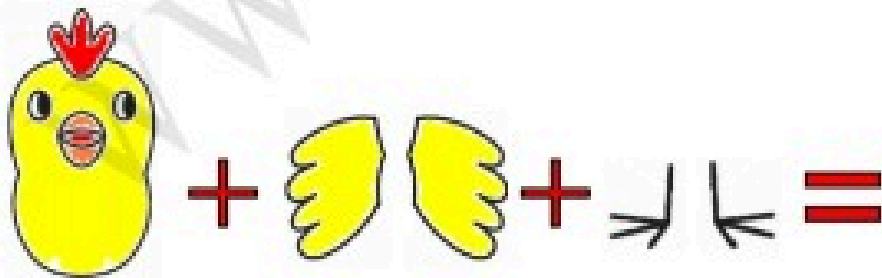

مربع های شگفت انگیز را با رنگی مناسب کامل کن.



الگو را ادامه بده.

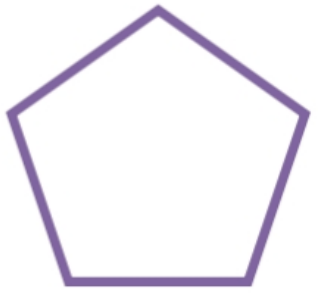


قرزتم قسمت های داده شده را با دقت با هم ترکیب کرده و در کادر زیر نقاشی کن.





به تعداد گوشه های هر شکل داخل آن ها دایره بکش .












با رنگ کردن الگوها را ادامه بده .




مانند نمونه په تعداد هر شکل چوپ خط پگذار و خانه ها رارنگ کن .

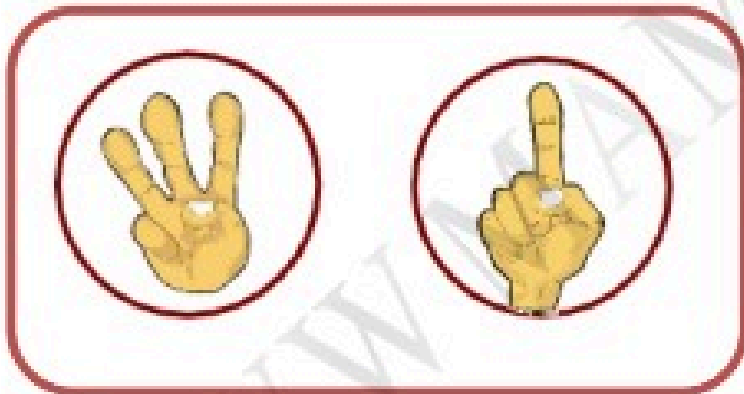



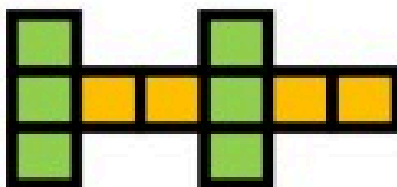




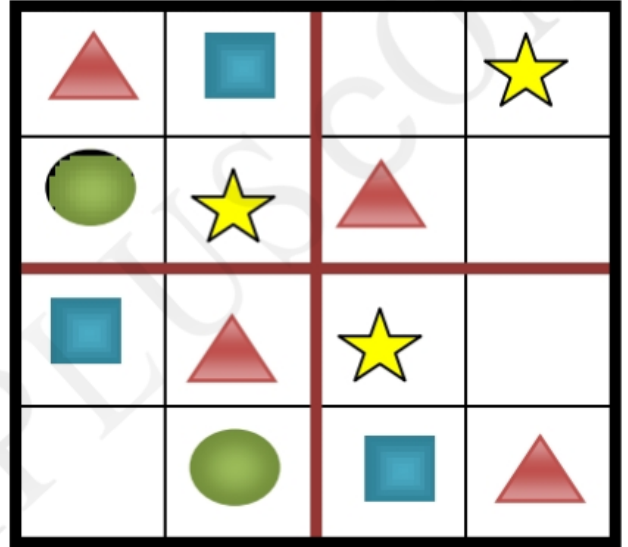
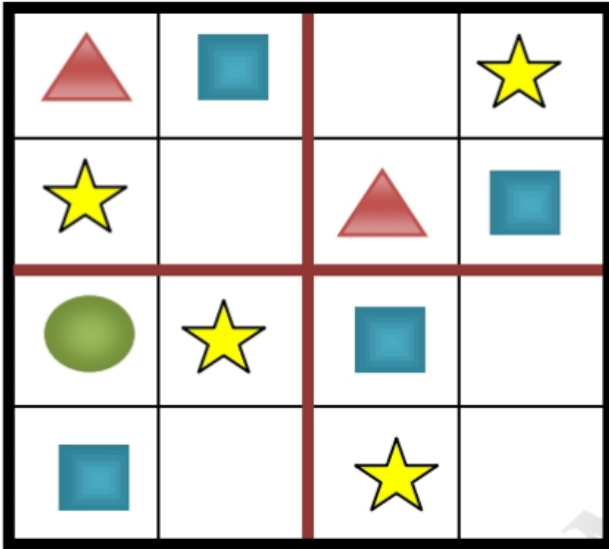
ابتدا عددی که هر دست نشان می دهد را با هر دو دست خود نشان بده . سپس انگشتان باز سمت چپ را یکی یکی بسته و به جای آن انگشتان دست راست را باز کن . حالا به تعداد کل انگشتان باز شده چوب خط بکش .



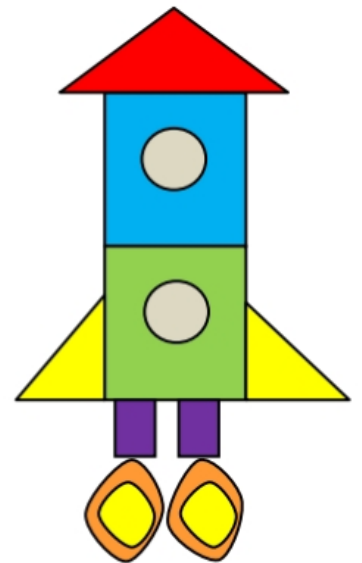

ادامه ی الگوی زیر را نقاشی کن.












مربع های شگفت انگیز را با شکل های مناسب کامل کن.




فرزندم مانند نمونه و با استفاده از شاپلون شکل زیر را دوباره نقاشی کن.



انگشتان یک دست را باز کن. به تعداد شکل‌ها انگشتان خود را بپند و به تعداد انگشتان باقی مانده چوب خط بکش.



۵



تم

از میان نقطه چین های زیر اشکال زیر را پیدا کرده و پد رنگ کن .

